

**Drodzy Rodzice i Kochane Dzieci z grupy Żabki.**

**Witam w kolejnym dniu kwarantanny. Przedstawiam Wam propozycje zabaw i zajęć w zaciszu domowym na dzisiejszy dzień, czyli 19.11. 2021-piątek.**






1. Na początek rozgrzewka „Dźwięki wysokie i dźwięki niskie”  
<https://www.youtube.com/watch?v=4YFmTNqTfsU>  
oraz „Kierunki i przestrzeń”  
<https://www.youtube.com/watch?v=23CmYNuEipk&t=11s>
2. Rozwiążcie sudoku pamiętając, żeby w pionie i w poziomie pączki się nie powtarzały. Załącznik 1.
3. Nie zapominamy o ćwiczeniach grafomotorycznych doskonalących rączkę. Wiem, że uwielbiacie dinozaury, więc połączcie wszystkie kreski i pokolorujcie obrazek. Załącznik 2.

Teraz przechodzimy do tematu dnia:

**Podróż do krainy „Cyfrlandii”- utrwalamy cyfry i znaki matematyczne.**

1. Na początek sprawdzimy waszą znajomość liczenia i przeliczania. Pokoloruj tyle chmur i słończek ile jest kropek po lewej stronie. Załącznik 3.
2. Policz owoce po lewej stronie i zaznacz cyfrę po stronie prawej. Załącznik 4.

3. Kochani a teraz znaki matematyczne, które już ćwiczyliśmy- pamiętacie krokodyla, który otwierał paszczę tam gdzie jest więcej do zjedzenia?















4. Wykonajcie kolejną kartę pracy- zaznaczcie znak  $>$ ,  $<$ ,  $=$  załącznik 5.
5. Jeśli jeszcze macie ochotę bierzemy książkę i na stronie 6 utrwalamy cyfrę 0, a na stronie 7 znaki  $<$ ,  $>$ ,  $=$
6. Na koniec do poduszki prosimy rodziców o przeczytanie kolejnej legendy o „Smoku Wawelskim” lub obejrzyjcie bajkę na stronie [https://www.youtube.com/watch?v=7Q\\_ejE0QTtq](https://www.youtube.com/watch?v=7Q_ejE0QTtq)

**ŻYCZĘ WAM MIŁEJ ZABAWY I PRACY.  
WIDZIMY SIĘ W PONIEDZIAŁEK.**





**PANI ANIA**



# SUDOKU FOR KIDS


			
			
			
			

---

			
---	---	--	---

## Załącznik 2

HACE MILLONES DE AÑOS...  
• DELINEA Y COLOREA.



Este material no puede ser reproducido sin previa autorización de KIEL EDICIONES S.A.









Este material no puede ser reproducido sin previa autorización de KIEL EDICIONES S.A.

GRAFIMANIA 1













### Załącznik 3

- Pokoloruj tyle rysunków: chmurek, słoneczek, kropli deszczu, parasoli, ile kropek znajduje się po ich lewej stronie.

## Załącznik 4

Policz owoce po lewej stronie i zakreśl odpowiednią liczbę po stronie prawej.

	1 2 3 4 5 6 7 8 9 10
	1 2 3 4 5 6 7 8 9 10
	1 2 3 4 5 6 7 8 9 10
	1 2 3 4 5 6 7 8 9 10
	1 2 3 4 5 6 7 8 9 10
	1 2 3 4 5 6 7 8 9 10
	1 2 3 4 5 6 7 8 9 10
	1 2 3 4 5 6 7 8 9 10
	1 2 3 4 5 6 7 8 9 10
	1 2 3 4 5 6 7 8 9 10

Załącznik 5

