

# DRODZY RODZICE I KOCHANE DZIECI Z GRUPY ŻABKI



Witamy serdecznie w nadchodzącym tygodniu (12-16 października 2020 r.), w którym będziemy realizować następujący temat: „Idzie jesień przez świat”. Dla tych dzieci, które nie mogą z nami uczestniczyć w zajęciach, przygotowaliśmy specjalne zabawy i zadania, które umilą dzieciom czas i dzięki którym zdobędą nowe wiadomości i umiejętności. Mamy nadzieję, że spodobają Wam się nasze propozycje.

Powodzenia!

Dorota Chojnacka

Anna Urbańska



## PONIEDZIAŁEK

1. „Pani Jesień” Zofia Dąbrowska - wysłuchanie wiersza i zapoznanie z symbolami jesieni. Po wysłuchaniu i rozmowie na temat treści wiersza, proponujemy dzieciom obejrzenie filmu edukacyjnego na temat jesieni. Znajdziecie go Państwo pod następującym linkiem: [https://www.youtube.com/watch?v=Vdg6BiU\\_asU](https://www.youtube.com/watch?v=Vdg6BiU_asU)

„Pani Jesień”

Przeszedł sobie dawno  
śliczny, złoty wrzesień...  
Teraz nam październik  
Dała pani jesień...

Słono takie śpiące,  
coraz później wstaje,  
Ptaszki odlatują,  
hen, w dalekie kraje.

W cieniu, pod drzewami  
cicho śpią kasztany,  
każdy błyszczący pięknie,  
niby malowany.

Lecą liście z drzewa  
różnokolorowe,  
te są żółto - złote,  
a tamte - brązowe.

Jeszcze niby ciepło,  
słońko świeci, grzeje...  
aż tu nagle skądęjs  
wichrzysko zawieje.

Chmur wielkich deszczowych  
nazbiera, napędzi...  
tak się pan listopad  
nauwija wszędzie.

2. Ćwiczenia grafomotoryczne doskonalące sprawność rączki- połącz kropki flamastrem bez odrywania rączki, a następnie pokoloruj języka. (załącznik nr 1).

## WTOREK

1. Zabawy z literą „M”. Proponujemy zestaw zabaw, dzięki którym dzieci poznają literę „M” (załącznik 2,3).
2. Praca plastyczna „M” - wypełnij rysunek konturowy przedstawiający litery dowolnym materiałem plastycznym (załącznik 4).

## ŚRODA

1. Zabawa matematyczna - pokoloruj obrazki, wytnij, a następnie ułóż w kolejności od najmniejszego do największego (załącznik 5).
2. Ćwiczenia ruchowe w domu dla dzieci. Zapraszamy do zapoznania się z propozycjami ćwiczeń pod następującym linkiem:  
<https://www.youtube.com/watch?v=vkwzFVN2Bds>

## CZWARTEK

1. Słuchanie i nauka piosenki „Malowała jesień”. Piosenkę można znaleźć pod następującym linkiem:  
[https://www.youtube.com/watch?v=\\_y4aee0k8zc](https://www.youtube.com/watch?v=_y4aee0k8zc)

### „Malowała jesień”

1. Malowała jesień w parku wszystkie liście,  
na czerwono, brązowo, żółto i złociście.  
La, la , la, la, la, la, la , la, la, la,  
na czerwono, brązowo, żółto i złociście.

2. Przyleciała sroczka i usiadła z boku,  
przyglądała się, jak jesień barwi wszystko wokół.  
La, la , la, la, la, la, la , la, la, la,  
przyglądała się, jak jesień barwi wszystko wokół.

3. Wietrzyk to zobaczył i pędzi po lesie,  
kolorowe liście zrywa i ze sobą niesie.  
La, la , la, la, la, la, la , la, la, la,  
kolorowe liście zrywa i ze sobą niesie.

2. Zabawa matematyczna - doskonalenie umiejętności przeliczania, łączenie elementów w pary (załącznik 6).


## PIĄTEK

1. Praca plastyczna „Jesienne drzewko” - do wykonania pracy potrzebny będzie rysunek konturowy drzewa (załącznik 7), klej oraz ostrużyny z kredek.



## 2. Gimnastyka buzi i języka na wesoło:

 <p><b>Twój język to pająk, robi pajęczynę między zębami.</b></p>	 <p><b>Naśladuj odgłosy ryczącego lwa.</b></p>	 <p><b>Wysuwaj język w lewo i w prawo jak żabka, która łapie muchy.</b></p>
 <p><b>Kręć językiem jak słoń trąbą.</b></p>	 <p><b>Pokaż jak gryziemy twarde pierniczki.</b></p>	 <p><b>Spróbuj policzyć swoje zęby.</b></p>
 <p><b>Język to osa, która lata po całej buzi.</b></p>	 <p><b>Język jak szminka maluje usta.</b></p>	 <p><b>Twój język jak pędzelek maluje na suficie tęczę.</b></p>
 <p><b>Język to winda wjeżdża w górę i w dół.</b></p>	 <p><b>Język jak kangur skacze w buzi w górę i w dół.</b></p>	 <p><b>Miś oblizuje się jakby właśnie zjadł miód.</b></p>







Mm

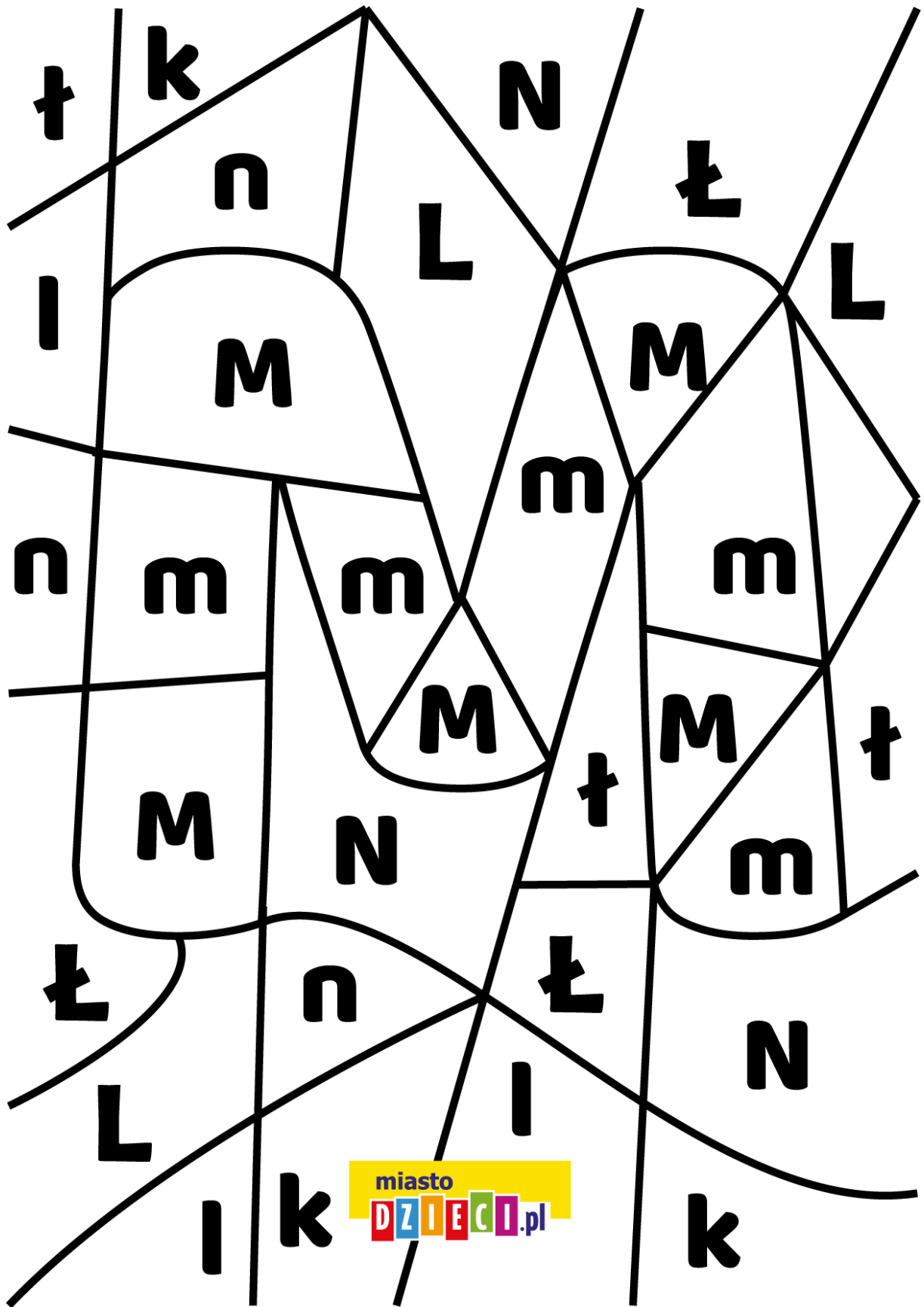


M M M M M M M M M M M M M M M M  
m m m m m m m m m m m m m m m m



M M M M M M M  
m m m m m m m









mlleko  
kamień  
piłka  
Marcin  
muzyka  
mama



Załącznik 4



Załącznik 5



# Jesienne Karty pracy 23

1. Policz elementy.

Five empty square boxes for counting, each preceded by a small black dash:

2. Połącz w pary.

Załącznik 7

