

Drodzy Rodzice i Kochane Dzieci z grupy Żabki.

Witam w drugim dniu kwarantanny. Przedstawiam Wam propozycje zabaw i zajęć w zaciszu domowym na dzisiejszy dzień, czyli 18.11. 2021-czwartek.



1. Kochani zaczynamy od zabawy ruchowo-rytmicznej „Pogodne ćwiczenia w podskokach”
<https://www.youtube.com/watch?v=cGOK6AcTLZE>
2. Czas teraz na ćwiczenia grafomotoryczne przygotowujące do pisania. Załącznik 1.

Kochani czas na główny temat dnia:

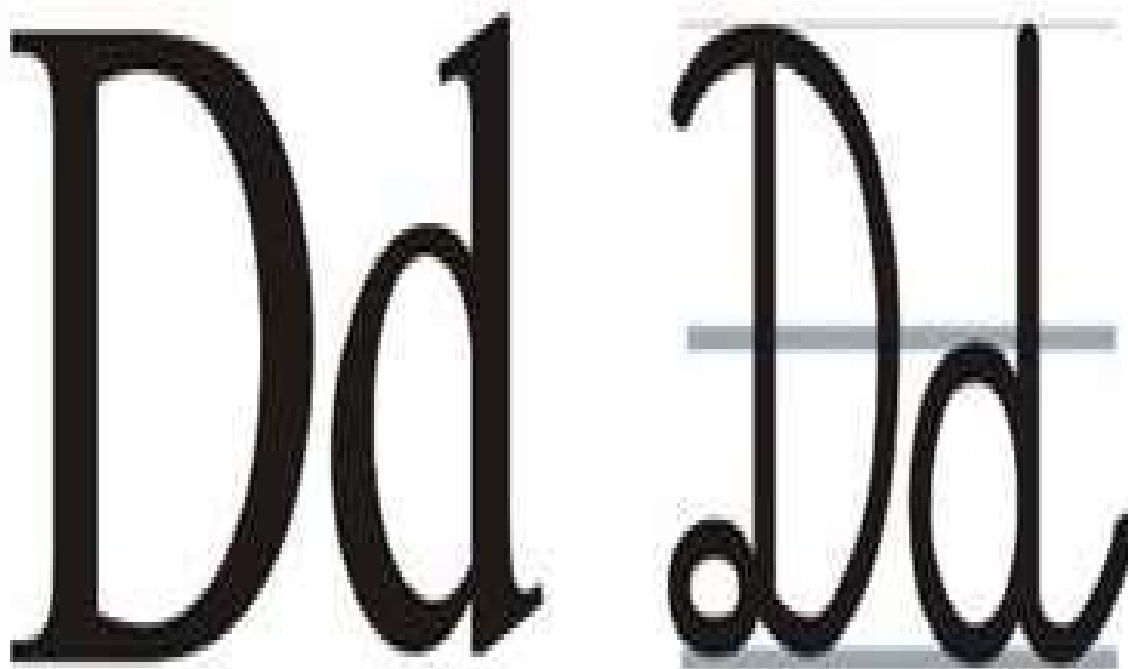
Polska to nasz dom- odkrywamy literę d, D
na podstawie wyrazu dom

1. Na początku wykonaj zadanie- załącznik 2.

- podziel wszystkie wyrazy z zadania rozpoczynające się głoską d na sylaby oraz głoski. Ile sylab mają te wyrazy i ile głosek?
- teraz będą potrzebne kwadraciki (wytnijcie je) w kolorze niebieskim i czerwonym. Tworzymy model wyrazu : dom.

d o m

- zaznaczamy niebieskim kwadratem miejsce spółgłosek i czerwonym miejsce samogłoski. d i m jest spółgłoską, natomiast o jest samogłoską.
- Przyjrzyjcie się jak wygląda litera d drukowana i pisana- zastanów się do czego jest podobna i co ci przypomina.



- w dalszym odkrywaniu litery d pomogą wam zadania i ćwiczenia w książce str. 4 i 5- do dzieła dacie radę!
3. Ułóżcie literę D wg. niżej podanego wzoru z dinozaurów, samochodzików lub innych zabawek.




4. Kolejne zadanie to praca plastyczna, która pomoże zapamiętać wygląd litery D,d. Wyklejcie plasteliną kropki w literce. Załącznik 3.
5. Na zakończenie dnia do poduszki poproście rodziców o przeczytanie legendy o „Poznańskich Koziołkach” lub posłuchajcie opowiadania na stronie

<https://www.youtube.com/watch?v=XudcMIswUqg>

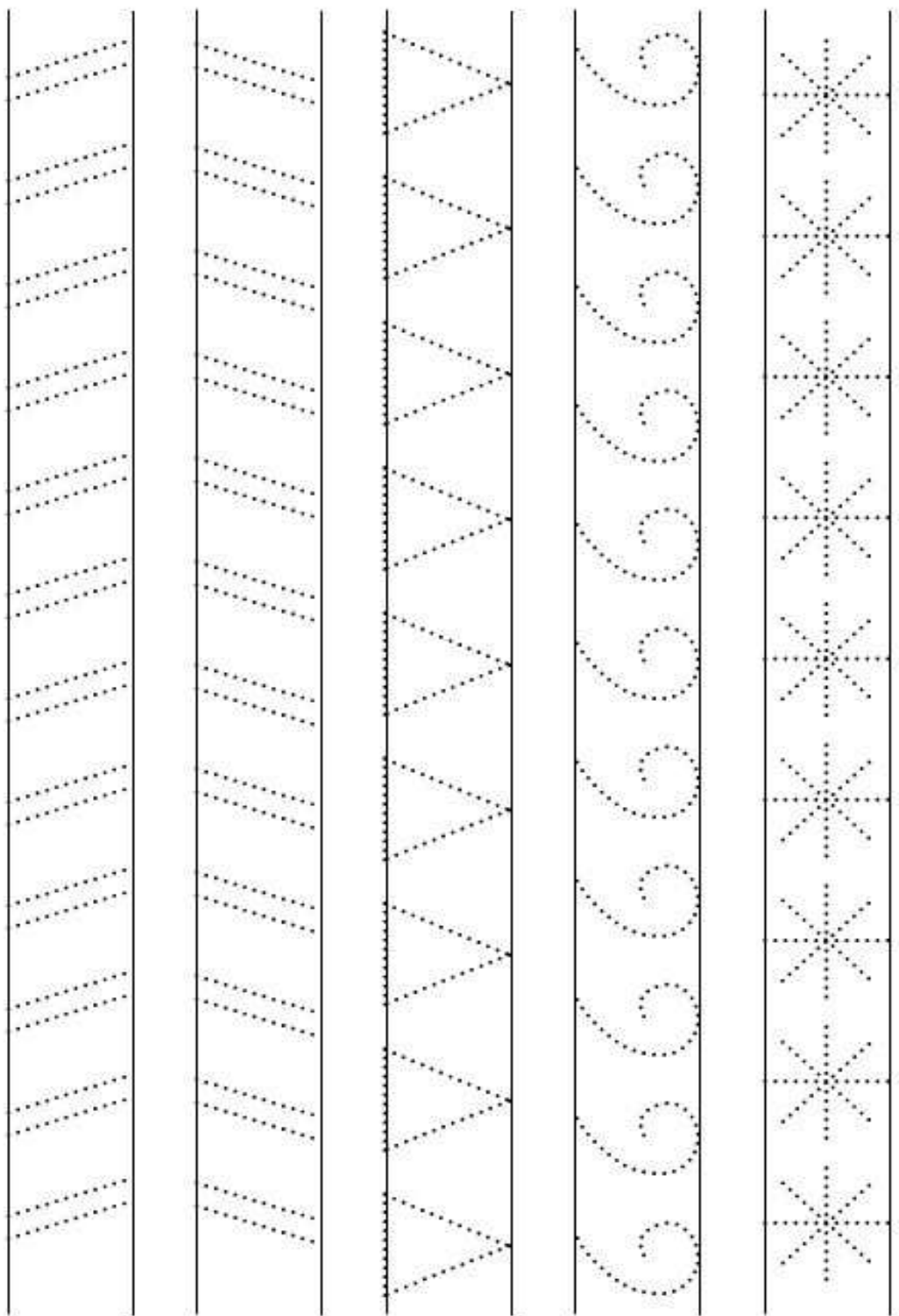
Miłej pracy i zabawy!!!

Pani Ania



Załącznik 1

Narysuj szlaczki nie wychodząc poza linię.



Załącznik 2

Zadanie: dopasuj ilustracje do literki D, d.

D, d

Załącznik 3

