

Witajcie Biedronki w kolejnym tygodniu!

Jak na pewno Wiecie , za kilkanaście dni będą wakacje. To czas radości i wypoczynku. Dla Was to zapewne szczególnie ważna chwila, bowiem wakacje oznaczają również pożegnanie z przedszkolem.

Już nie będą o Was mówić – PRZEDSZKOLAKI, ale – UCZNIOWIE.



Kochane Biedronki- bardzo dużo już umiecie. Jesteśmy z Was bardzo dumne! Wiemy ,że w szkole poradzicie sobie świetnie, ale jeśli macie ochotę jeszcze trochę popracować , zapraszamy do udziału w zabawach oraz do wykonania kilku zadań. Powodzenia!

Poniedziałek 15.06.2020r.- rozwijanie mowy i myślenia

- Drogie Biedronki, pomyślcie przez chwilę i przypomnijcie sobie jak wyglądały Wasze pierwsze dni w przedszkolu? Jak się wtedy czuliście? Jak czujecie się teraz , kiedy czas pożegnać przedszkole?

- Co najbardziej Wam się podobało w przedszkolu, a co sprawiało trudności?

- Teraz poproszę rodziców o odczytanie wiersza i krótkiej rozmowy na temat jego treści:

„Jak Krzyś polubił przedszkole”

Nie chce puścić Krzyś mamusi,
bo w przedszkolu zostać musi.
Mocno trzyma się sukienki,
nie chce podać pani ręki.
Głośno krzyczy, płacze , tupie,
mówi że przedszkole głupie.
Mama ręce załamuje,
uspokoić go próbuje.
Na nic wszystko, próżne słowa,
Krzyś za mamą wciąż się chowa.

Teraz pani w akcję wkracza:
-Chodź, na mamę czeka praca.
Zobacz ile tutaj dzieci,
czas szybciotko tobie zleci.
Popatrz jak się bawi Zdziś,
on do domu nie chce iść.
Poznasz nowe gry , zabawy,
świat w przedszkolu jest ciekawy.

Więc popatrzył Krzyś na panią,
z ciekawości poszedł za nią.
Wszedł do sali , nagle patrzy
a tam Jaś pudełko taszczy,
wielkie, bardzo kolorowe,
a w nim auta wszystkie nowe.

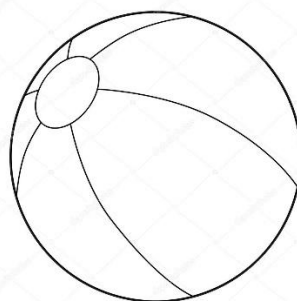
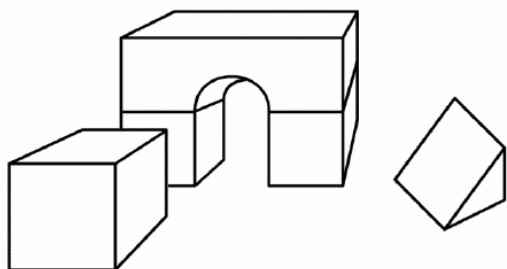
I zabawa się zaczyna,
Krzyś już autko w ręku trzyma.
Tak mijały dni , tygodnie
Krzyś się tutaj czuł cudownie.

Sport , muzyka i zabawy,
nie czuł wcale już obawy,
że samotny tu zostanie,
bo miał przecież miłe panie.
Z koleżanką i z kolegą
Krzyś się bawił na całego.

I codziennie razem z mamą,
do przedszkola chodził rano.
Tak pokochał Krzyś przedszkole,
swoją nową panią Olę,
Jasia, Anię, Kasię ,Zdzisia,
pluszowego nawet misia.
Gdy nauczy się wszystkiego,
powie wtedy swym kolegom,
jak w przedszkolu jest wspaniale,
bo tu nudno nie jest wcale.



- Teraz kolejne zadanie . Nazwij wszystkie obrazki i pokoloruj je .Wytnij każdą literę i naklej napisy pod obrazkami.



k	l	o	c	k	i		p	i	ł
k	a		f	a	r	b	y		
z	a	b	a	w	k	i			

- Zabawy konstrukcyjne

W przedszkolu po zajęciach zawsze był czas na zabawę. Można było korzystać z dowolnych zabawek. Może tym razem samodzielnie skonstruujecie zabawki? Nasze propozycje:



Po południu zachęcamy do zabaw na powietrzu:

- puszczanie baniek mydlanych
- rysowanie kredą , patykiem po piasku
- zabawy ze skakanką, piłką, jazda na rowerze itp.

Pamiętajcie o zasadach bezpieczeństwa: bawimy się z daleka od ulicy!

Po powrocie dokładnie umyćcie ręce wodą z mydłem!

- Jeśli macie ochotę posłuchajcie piosenki „ Pożegnamy przedszkole” i zapoznajcie się z tekstem

https://www.youtube.com/watch?v=IRMUV5_36ZE

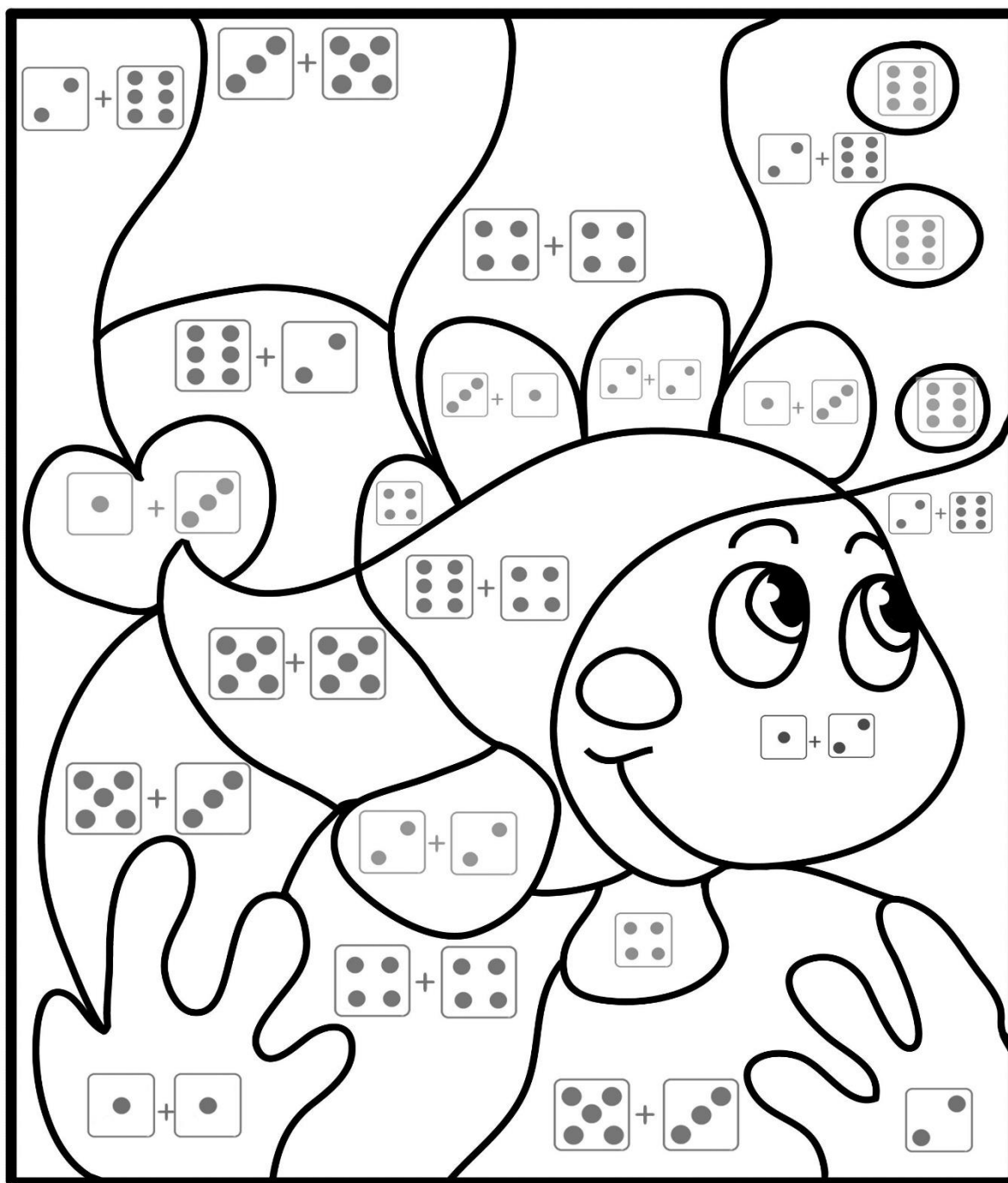
lub skonstruujcie samodzielnie grę matematyczną:



mojedziecikreatywnie.blogspot.com

Wtorek 16.06.2020r.- kształtowanie pojęć matematycznych

-Dodaj kropki na kostkach , a dowiesz się jakim kolorem wypełnić pole.



Dessin imprimé sur www.mondedespetits.fr - Usage personnel uniquement - Reproduction interdite

- Odczytaj wszystkie cyfry i napisz je po śladzie:

	•	••	•••	••••	•••••	••••••	•••••••	••••••••	•••••••••	••••••••••				
0	1	2	3	4	5	6	7	8	9	10				
0	1	2	3	4	5	6	7	8	9	10				
0	1	2	3	4	5	6	7	8	9	10				
0	0	0	0	0	0	0	0	0	0	0	0	0	0	0
1	1	1	1	1	1	1	1	1	1	1	1	1	1	1
2	2	2	2	2	2	2	2	2	2	2	2	2	2	2
3	3	3	3	3	3	3	3	3	3	3	3	3	3	3
4	4	4	4	4	4	4	4	4	4	4	4	4	4	4
5	5	5	5	5	5	5	5	5	5	5	5	5	5	5
6	6	6	6	6	6	6	6	6	6	6	6	6	6	6
7	7	7	7	7	7	7	7	7	7	7	7	7	7	7
8	8	8	8	8	8	8	8	8	8	8	8	8	8	8
9	9	9	9	9	9	9	9	9	9	9	9	9	9	9
10	10	10	10	10	10	10	10	10	10	10	10	10	10	10

© Wszelkie prawa zastrzeżone
All rights reserved

BystreDziecko.pl

Zabawy ruchowe z wykorzystaniem dużej obręczy: hula-hop

Jeśli macie w domu obręcz to zapraszamy do zabaw ruchowych na powietrzu. Nasze propozycje:

1. Mała rozgrzewka

Ułożenie obręczy na piasku lub trawie- swobodny marsz wokół obręczy w jedną stronę, gdy rodzic kłaśnie w dłonie – marsz w drugim kierunku.

2. Zabawa „Mały tunel”

Dorosły trzyma obręcz pionowo, opierając o trawę lub piasek. Dziecko stoi w znacznej odległości, na linii startu. Bieg do hula-hop, przejście przez nie i powrót na linię startu.

3. Zabawa „Wskocz i wyskocz”

Obręcz leży na podłożu- dziecko wskakuje i wyskakuje z obręczy. Najpierw obunóż, a potem na jednej nodze.

4. Zabaw „Złote pole”

Obręcz ułożona na podłożu. Dziecko ucieka przed dorosłym, który je goni. Jeśli uciekający wbiegnie na obręcz, może chwilę odpocząć i berek nie może go złapać. Po złapaniu- zamiana ról

5. Zabawa „Rzuć do celu”

Obręcz ułożona na podłożu, wrzucanie do obręczy z wyznaczonej odległości znalezionych kamyczków lub patyków.



6. Zabawa „Uciekające hula-hop”

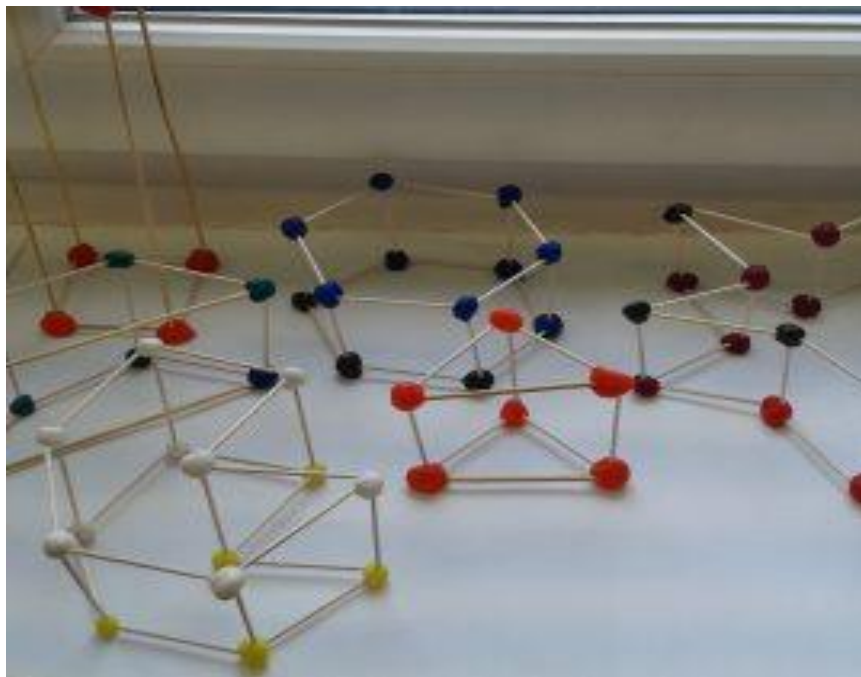
Dziecko trzyma obręcz pionowo, opierając o podłoże. Toczy obręcz w różnych kierunkach i biegnie, aby złapać nim upadnie.

7. Zabawa „Wirujące hula-hop”

Dziecko próbuje kręcić obręczą na biodrach.

Po południu zachęcamy do zabaw konstrukcyjnych z wykałaczek i plasteliny. Zobaczcie jakie bryły można stworzyć:





-Jeśli macie ochotę włączcie muzykę relaksacyjną i pokolorujcie poniższy obrazek.

https://www.youtube.com/watch?v=Eh_dH40FRhc

<https://www.youtube.com/watch?v=RgAsjz8qWJU>



- **Środa 17.06.2020r.- zabawy językowe**

-Przypomnij sobie i opowiedz w kilku zdaniach jak wyglądał dzień w przedszkolu. Która część dnia podobała Ci się najbardziej?

- Spróbuj odczytać wszystkie hasła na kolorowych paskach i wytnij je po wyznaczonej linii. Następnie naklej je na osobnej kartce wg kolejności , tak jak wyglądał nasz dzień w przedszkolu.


ZAJĘCIA DYDAKTYCZNE – UCZĘ SIĘ, BO CHCĘ



BAWIĘ SIĘ W SALI LUB NA DWORZE



RYTMIKA - TAŃCZĘ, ŚPIEWAM, GRAM



MYJĘ RĘCE...



ZJADAM OBIAD



RELAKSUJĘ SIĘ PRZY MUZYCE LUB SŁUCHAM BAJEK



RYSUJĘ, MALUJĘ, WYCINAM, LEPIĘ, KLEJĘ...



MYJĘ RĘCE



ZJADAM PODWIECZOREK



BAWIĘ SIĘ DOWOLNIE ALE BEZPIECZNIE



GIMNASTYKUJĘ SIĘ



IDĘ DO TOALETY PRZED ŚNIADANIEM




ZJADAM ŚNIADANIE



Zabawy plastyczne

W przedszkolu nikt nie czuje się osamotniony, bo wokół ma się koleżanki, kolegów i panie. Z kim najbardziej lubiłeś/łaś spędzać czas? Może narysujesz portret swojej najlepszej koleżanki lub najlepszego kolegi? Możesz wykorzystać ramkę.



Po południu proponujemy posłuchać opowiadania pt. „Ola w przedszkolu” i krótkiej rozmowy na temat jego treści.

Ola w przedszkolu

Ola była małą dziewczynką. Miała długie jasne włosy, niebieskie oczy.

Każdy, kto ją spotkał, chwalił ją za jej urodę. Ola była przekonana, że jest najładniejsza na świecie, że ładniejszej dziewczynki nigdzie nie ma.

Gdy Ola skończyła trzy latka, rodzice posłali ją do przedszkola. Ola bardzo chciała chodzić do przedszkola. Od starszego brata, który chodził już do przedszkola dwa lata, widziała, że jest tam bardzo fajnie. W przedszkolu można bawić , bo jest tam dużo zabawek i dużo innych dzieci.

Do pierwszego dnia w przedszkolu Ola bardzo starannie się przygotowywała.

Wystroiła się w najlepsze ubranie, uczesała ładnie włosy i uśmiechnięta weszła do swojej sali. Jednak pierwszy dzień Oli w przedszkolu nie należał do udanych. Mimo że w przedszkolu było dokładnie tak, jak opowiadał jej brat, było dużo zabawek i dużo dzieci, Oli czegoś brakowało. Była smutna i ciągle się dąsała. Panie w przedszkolu były bardzo miłe, próbowały pocieszać dziewczynkę, zagadywały rozmową, donosiły nowe zabawki, zapraszały do zabawy w grupie. Nic to jednak nie pomagało. Z przedszkola Ola wychodziła bardzo rozczarowana.

Następnego dnia dziewczynka wstała wcześniej niż zwykle. Bardzo długo stroiła się przed wyjściem. Układała włosy, przebierała w strojach, zmieniała kokardki. Wystrojona razem z bratem poszła do przedszkola. Niestety, ten dzień w przedszkolu również nie należał do udanych. Ola i tym razem wracała z przedszkola ze smutną miną. Zaniepokoiło to mamę Oli. Zaczęła wypytywać dziewczynę o jej wrażenia z przedszkola.

- Powiedz Olu, co w przedszkolu podoba ci się najbardziej?

Dziewczynka długo się zastanawiała, po namyśle odpowiedziała.

- To, że jest tam dużo zabawek.

Mama zadała kolejne pytanie.

- A co ci nie podoba się najbardziej?

Dziewczynka i tym razem długo się zastanawiała się nad odpowiedzią.

Wreszcie z żalem w głosie odpowiedziała.

- Nie podobają mi się inne dzieci.

Mama była zaskoczona tą odpowiedzią, dopytywała się zatem dalej.

- A dlaczego nie lubisz innych dzieci, czy ci dokuczają?

Ola, pokiwała przecząco głową dodając.

- Nie dokuczają mi, ale żadne dziecko mnie nie pochwaliło za mój wygląd, a

ja przecież jestem bardzo ładna, sama przecież mi to mówiłaś.

Mama zrozumiała powody smutku dziewczynki, więc postanowiła ją pocieszyć.

- Dla mnie jesteś i zawsze będzie najładniejszą dziewczynką i nic tego nie zmieni. Wszyscy rodzice, którzy kochają swoje dzieci, uważają, że są one najładniejsze. Ale rodzice nie posyłają dzieci do przedszkola po to, aby sprawdzić, które z nich jest ładniejsze, ale po to, by były mądre. Po to, żeby mogły się nauczyć wielu rzeczy.

Ola wysłuchała uważnie mamy, zastanowiła się i zadała pytanie.

- A czy ja w przedszkolu mogę być ładna i mądra?

Mama uśmiechnęła się serdecznie.

- Już jesteś ładna i mądra. Ja jestem o tym przekonana, a jeśli w przedszkolu zamiast się dąsać będziesz się uśmiechać, przekonają się o tym również inne dzieci. Znajdziesz tam przyjaciół, będziesz się świetnie bawić i czas będzie ci płynął bardzo przyjemnie.

Od tej pory Ola chodziła do przedszkola z uśmiechem i z takim samym uśmiechem wracała. Nie stroiła się długo przed wyjściem, wiedziała, że najwięcej urody, a także odwagi dodaje jej uśmiech i dobre serce. Wówczas wszystko przychodzi dużo łatwiej. Łatwiej poznać nowe literki, wierszyki, piosenki oraz nowe koleżanki i nowych kolegów.

-Jeśli macie ochotę zachęcamy też do skorzystania z zabaw grafomotorycznych. Przypomnijcie sobie pisownię poznanych wcześniej liter.

O O O O O O O O O O O O O O O O

o o o o o o o o o o o o o o o o

O o

A a

A A A A A A A A A A

a a a a a a a a a a

Ao Ao Ao Ao Ao Aa Aa Aa Aa Aa

ao ao ao ao ao oa oa oa oa oa oa

E E E E E E E E E E E E E E E E

e e e e e e e e e e e e e e e e

E e

Eo Eo Eo Eo Eo Ea Ea Ea Ea Ee Ee Ee Ee Ee

eo eo eo ea ea ea oe oe oe ae ae ae ae

Czwartek 18.06.2020r.- zabawy muzyczne

- Posłuchajcie ponownie piosenki,, Pożegnamy przedszkole” , a potem spróbujcie zaśpiewać, tekst znajduje się poniżej:

https://www.youtube.com/watch?v=IRMUV5_36ZE

1.Cały świat się do nas śmieje,
W złotym słońcu złoty świat.
Jutro szkoła nas powita,
No i nasze siedem lat.

Ref. Pożegnamy przedszkole,
Pokłonimy się szkole,
Nową drogą pójdziemy odważnie.
Rozkołyszą się drzewa,
Ptak radośnie zaśpiewa
I będziemy wyglądać poważniej.

2.Elementarz nam podpowie,
Jak się pisze Ala, As.
Plastelina jeszcze nie wie,
Co ulepi każde z nas.

Ref. Pożegnamy przedszkole

3.Nim z kosmosu zobaczymy,
Starej ziemi barwny świat.
Odkryjemy jak Kopernik,
Wielką magię zwykłych dat.

Ref.
Pożegnamy przedszkole

-Zapraszamy też do zabawy ruchowej przy utworze, który znacie: ARAM SAM SAM

<https://www.youtube.com/watch?v=XdZ5R0Ixmlg>

- **Zabawy społeczno- przyrodnicze**

Drogie Biedronki- kilka lat spędziłyście w przedszkolu. Wokół Was były osoby, które spełniały bardzo ważne zadania. Staraly się każdego dnia, abyście czuły się tu jak w domu.

Dbały o Wasze **bezpieczeństwo, wiedzę, zdrowe i pyszne posiłki oraz staraly się, aby sale w których przebywacie były czyste i przyjemne.** Jesteśmy więc ciekawe, czy potraficie powiedzieć, kto pracuje w naszym przedszkolu?

Zadanie 1 Rozwiąż zagadki słowne:

Wita nas z rana w przedszkolu,
bawi się z nami i uczy.
Miłość w jej sercu wielka,
bo to jest przecież nasza pani,
nasza.....

Jej praca jest bardzo potrzebna,
zawsze jest i wszędzie.
Gdzie będzie pracować,
tam miło i czysto będzie.

Jaki zawód w przedszkolu
wykonuje pani,
której głównym zajęciem
jest dla nas gotowanie?

Ta pani ma swój gabinet
i wierźcie mi lub nie wierźcie.
Bardzo ciężko w nim pracuje,
bo chce by nasze przedszkole
było najlepsze w mieście.

Zadanie 2

Poniżej przedstawiamy kilka ilustracji, które przedstawiają pracowników przedszkola. Nazwij zawody, połącz obrazki z napisami i pokoloruj. Powiedz w kilku zdaniach na czym polegała praca zilustrowanych pracowników.



kucharka

woźna

nauczycielka

konserwator

- **Piątek 19.06.2020r. -Zabawy ruchowe**

Proponujemy pobyt na świeżym powietrzu i ponowne zabawy z hula- hop, które zamieściliśmy nieco wyżej. Jeśli nie macie obręczy proponujemy inne zabawy :

- 1.**Przechodzenie przez linę** Do tej zabawy może przydać się sznurek lub skakanka – wystarczy zawiązać między drzewami, , tak by była odpowiednio naprężona. Na wysokości dostosowanej do możliwości dziecka.
- 2.**Chodzenie po krawężniku** – świetne ćwiczenia na równowagę
- 3.**Zabawa w chowanego** – kto nie lubi zabawy w chowanego. Dziecko się chowa- rodzic szuka.
- 4.**Rzut do celu** –wystarczy na podłożu narysować patykami koło, później rzucać do wyznaczonego celu małym kamyczkiem lub piłeczką.
5. **Poszukiwacze skarbów**- dziecko zamyka oczy , a rodzic stara się ukryć jakiś przedmiot w pobliżu. Zadaniem dziecka jest odnaleźć skarb, możemy podpowiadać hasłem: ciepło- zimno
6. **Wyścigi** – wyznaczamy cel i biegniemy z dzieckiem,, Kto pierwszy – ten szybszy!
7. **Przeskocz przez przeszkodę**- na podłożu układamy kilka przeszkód(patyk, kamyczek) Zadaniem dzieci jest przeskoczyć obunóż przez przeszkodę.
- 10.**Spacer relaksacyjny**- na koniec proponujemy krótki spacer relaksacyjny i przyglądanie się przyrodzie .

- **Zabawy muzyczne**

Proponujemy utrwalić piosenkę „ Pożegnamy przedszkole”

https://www.youtube.com/watch?v=IRMUV5_36ZE

oraz zabawy przy muzyce:

<https://www.youtube.com/watch?v=bzboHM5GUzg&feature=youtu.be>

<https://www.youtube.com/watch?v=pkRTgXy4HeQ>

- **Po południu** zachęcamy do zabaw matematycznych oraz zabaw z kodowaniem:



	A	B	C	D	E	F	G	H	I	J
1										
2										
3										
4										
5										
6										
7										
8										
9										
10										



D5, G5



E7, F7



A2, A3, A4, B1, B2, B3, B4, B5, B6, B7, C2, C3, C6, C7, C8, D3, D6, D7, D8, D9, E3, E4, E5, E6, E8, E9, F3, F4, F5, F6, F8, F9, G2, G3, G6, G7, G8, G9, H2, H3, H6, H7, H8, I1, I2, I3, I4, I5, I6, I7, J2, J3, J4

1. Pokoloruj pierwszy od lewej strony garnek.



2. Pokoloruj trzecią od lewej strony chmurkę.



3. Pokoloruj piątą od lewej strony dynię.




4. Pokoloruj drugi od lewej strony fartuch.



5. Pokoloruj czwarty od lewej strony fotel.





Pokoloruj odpowiednim kolorem poszczególne figury geometryczne.



- Jeśli masz ochotę na zabawy matematyczne online, zapraszamy tutaj:

<https://wordwall.net/pl/resource/1113473/matematyczna-ruletka>

<https://wordwall.net/pl/resource/1113473/matematyczna-ruletka>

<https://wordwall.net/pl/resource/1513433/matematyka/dodawanie-i-odejmowanie-w-zakresie-7>

Drogie Biedronki -Mamy nadzieję , że uda się Wam wykonać proponowane przez nas zadania. Serdecznie pozdrawiamy!

