

Kochane Żabki i Drodzy Rodzice!!

Witamy Was w kolejnym tygodniu spotkań przez stronę internetową.

W tym tygodniu proponujemy temat kompleksowy „Z KULTURĄ ZA PAN BRAT”

Na początku odpowiedzmy na pytanie „Co to jest kultura?” Kultura to ogół zachowań przyjętych za właściwe w danej grupie społecznej. To zbiór zasad przekazywanych z pokolenia na pokolenie.

Nasze poznawanie kultury rozpoczniemy wycieczką do kina, teatru, na koncert i do muzeum. Każdy dzień znajdziemy się w innej kulturalnej rzeczywistości.

No to zaczynajmy!!

WTOREK -ZAPRASZAMY NA WYCIECZKĘ DO KINA

1. Zapoznajcie się z wierszem „W kinie”

Piegowaty Jaś z Radzyna, co sobotę szedł do kina,
Co sobotę wszyscy w kinie, mieli dość Jasiowych minek,

Bo ten piegowaty chłopak, wszystko robił tam na opak,
Głośno gadał, jadł, szeleścił, ze sześć paczek chrupek zmieścił.

Potem czas na popijanie, puszek z sykiem otwieranie,
Tupot nóg i głośne śmiechy, ależ Jasio miał uciechę,

Jaś się dziwił, że dziewczyna żadna nie chce z nim do kina,
A koledzy też nie chcieli, widząc Jasia ostupieli.

Pewnej soboty bez jego wiedzy, usiedli za nim jego koledzy,
Jedli i pili, głośno chrząkali i Jasiowi w fotel często stukali.

Jasia Pieguska złość już rozsadza, a widzisz Jasiu jak to przeszkadza!
„Cicho: -wyszeptaj- „Film oglądajcie!”-i w oglądaniu nie przeszkadzajcie!
Odpowiedzcie na kilka pytań dotyczących wiersza-

1. Dokąd co sobotę chodził Jaś?
2. Co on tam robił?
3. Czy właściwie zachowywała się w kinie?
4. Co się stało pewnej soboty?

2. Zapraszamy na Quiz. Prosimy odpowiedzieć na pytania TAK lub NIE.
Za każdą prawidłową odpowiedź jeden punkt czy nagroda od rodzica. Miłej zabawy.

- W kinie jemy chipsy i głośno szeleścimy papierkami?
- W kinie spokojnie oglądamy film?
- W kinie kładziemy nogi na fotel sąsiada?
- W kinie siadamy wygodnie i nie przeszkadzamy innym?
- W kinie głośno komentujemy akcje filmu?
- W kinie chodzimy i wychodzimy podczas seansu?

3. Jeśli chcecie się dowiedzieć „Jak powstaje film ?” proponujemy stronę internetową:

<https://www.youtube.com/watch?v=s4XU6REirxc>

<https://www.youtube.com/watch?v=OqIOe6b-4RI>

4. Teraz zaproponowałybyśmy Wam wybranie się do kina na seans, ale nie możemy, więc zróbcie sobie seans w domu i obejrzyjcie ulubioną bajkę.

5. Po obejrzeniu bajki namalujcie swoją ulubioną postać z filmu, który właśnie obejrzelście.

ŚRODA- WYBIERAMY SIĘ DO TEATRU

1. Jeśli chcecie się dowiedzieć jak powstaje spektakl teatralny proponujemy stronę internetową:

<https://www.youtube.com/watch?v=TkBHN9TYP-0>

<https://www.youtube.com/watch?v=EzCWzeIYJZY>

Z tych filmów dowiedzie się bardzo wiele o teatrze , rodzajach lalek, poznacie nowe słownictwo.

2. Teraz możecie pobawić się w aktorów teatralnych i proponujemy takie zabawy dla artystów.

MASZ ZADANIE

POKAŻ, JAK ZAMYKASZ JĄDOWITĘSI WIEŻA W
KŁATCE

POKAŻ, JAK NIESIESZ TADĘ Z PEŁNYMI SZKŁANKAMI

POKAŻ, JAK WYPROWADZASZ PSA NA SPACER

POKAŻ, JAK ROZBRAJASZ BOMBĘ

POKAŻ, JAK ROZPAKOWUJESZ PREZENT -
NESPÓDZIANKĘ

POKAŻ, JAK NIESIESZ BARDZO CIĘŻKĄ WALIZKĘ PO
SCHODACH

POKAŻ, JAK PRZYJMUJESZ PUCHAR WYGRANY W
ZAWODACH

POKAŻ, JAK PRZECHODZISZ PRZEZ GÓRSKI STRUMIŃK
PO KAMENIACH

POKAŻ, JAK IDZIESZ NA KRAWĘDZI PRZEPAŚCI

POKAŻ, JAK STAPASZ PO ROZZARZONYCH WĘGLACH

POKAŻ, JAK DEKORUJESZ TORT I ZAPALASZ NA NIM
SWIECZKI

20

20

20

20

20

20

20

20

20

20

WYKONYWANIE
PRACOWNIA

3. Aktorzy w teatrze także śpiewają, więc pośpiewajcie razem z Fruzią.
Spotkacie ją na stronie: https://youtu.be/1Buj3_gRvKQ









4. Możecie także stworzyć własny teatrzyk i dlatego proponujemy kilka przykładów jak możecie to zrobić.





Teatrzyk „Trzy świnki”

Farm Animal Finger Puppets



CZWARTEK- IDZIEMY NA KONCERT MUZYCZNY

1. Zapraszamy na koncert muzyczny do filharmonii.

<https://www.youtube.com/watch?v=aS-HPa-AY7E>

2. Poznajcie instrumenty muzyczne.

<https://www.youtube.com/watch?v=jMTrWCC24mg>



3. Możecie zrobić własne instrumenty muzyczne - spójrzcie na nasze propozycje.



4. Zabawa matematyczna - „Zaznaczcie ile widzicie instrumentów na ilustracji?”

© 2008-2010

5. Nie zapominamy o ćwiczeniu rączki- dlatego proponujemy pokolorować klucz wiolinowy na wspaniałe wiosenne kolory.



PIĄTEK- WYBIERAMY SIĘ DO MUZEUM

1. Zapraszamy was na wirtualny spacer po muzeach.

Najpierw odpowiemy na pytanie „Co to jest muzeum?”

<https://www.youtube.com/watch?v=wtkLQgjVXCs>

Potem odwiedzimy Zamek Królewski w Warszawie.

<https://www.youtube.com/watch?v=MxtimhYHx6c>

Na pewno zainteresuje was Muzeum Zabawy i Zabawek w Kielcach.

<https://www.youtube.com/watch?v=UxgAyKGKIL4>

Lubicie dinozaury?- Oczywiście. Dlatego zapraszamy do Muzeum Historii Naturalnej w Londynie.

<https://www.youtube.com/watch?v=OuhGOU-ZDok>



2. Zaprojektuj własny bilet do muzeum.




**Moi kochani nie zapominamy o ćwiczeniach pamięci,
spostrzegawczości, liczeniu i opowiadaniu obrazków.**

Proponujemy dla was następujące zadania.

VYBARVI PODLE VZORU




POKOLORUJ WG. WZORU



Odtwórz taki sam wzór

POKOLORUJ MANDALE Z ŽABKAMI



How many frogs can you count? How many ovals?

www.pokoloruj.si

Na koniec Drodzy Rodzice mamy dla Was kilka rad. Może się przydadzą podczas spędzania czasu w domu


Co robić z dzieckiem w domu?

100 pomysłów na zabawy

1. Upiec i ozdobić ciasteczko
2. Pabawić się w teatrzyk
3. Zrobić pokaz mody
4. Zrobić karmnik dla ptaków
5. Układać puzzle
6. Zrobić sobie sesję fotograficzną z gadżetami
7. Stworzyć własną grę planszową
8. Zbudować namiot z kocy i poduszek
9. Czytać książki
10. Bawić się w kalambury
11. Bawić się w ciepło/zimno
12. Wydrukować kolorowanki z internetu
13. Bawić się w sklep
14. Ugotować razem obiad, wspólnie zaplanować menu
15. Zrobić pyszny, kolorowy deser
16. Zrobić seans filmowo-bajkowy z popcornem
17. Ułożyć zamek z klocków
18. Zrobić samodzielnie piasek kinetyczny
19. Zrobić samodzielnie instrumenty i urządzić koncert
20. Zrobić list - wycinankę ze starych gazet
21. Zrobić figurki z warzyw, a potem je schrupać
22. Zrobić frytki z jabłek i je schrupać
23. Zagrać w zgadywanie smaków
24. Zrobić konkurs na największą wieżę z klocków
25. Zasadzić kiełki/fasolę na parapecie i obserwować jej wzrost
26. Nagrywać filmiki w aplikacji Boomerang - mega frajda dla dzieci
27. Bawić się w restaurację
28. Bawić się w „Kto najdłużej wytrzyma...“
29. Zrobić pokaz zabawek
30. Uszyć prostą zabawkę lub poduszkę
31. Bawić się w zamianę ról
32. Bawić się w segregowanie (guzików, fasolek)
33. Bawić się w skojarzenia (np. słońce-gorąco-wakacje-szkola)
34. Podchody w domu
35. Zabawa w ciuciubabkę
36. Zabawa w „Raz dwa trzy, baba Jaga patrzy“
37. Zgadywanki z zasłoniętymi oczami - „Co to za przedmiot?“
38. Tor przeszkód
39. Wklejać zdjęcia do albumu
40. Scrapbooking
41. Zabawa w szpital
42. Zabawa w fryzjera/kosmetyczkę
43. Zabawa w „Przynies mi...“
44. Stworzyć tablicę manipulacyjną
45. Zagrać w kręgle plastikowymi kubeczkami
46. Odrysowywać cienie
47. Robić proste eksperymenty naukowe
48. Przeskakiwać skakankę, gumę
49. Robić pieczątki z ziemniaka, cytryny
50. Zrobić obrazki z odbić dłoni
51. Zrobić odciski w masie solnej
52. Całować piłeczką do kosza/miseczki
53. Zabawa w piknik w domu
54. Zabawa w obrazki i słówka po angielsku
55. Zrobić prezent dla babci i dziadka
56. Upiec chleb
57. Zrobić pidżama party
58. Napisać list
59. Bawić się w karaoke
60. Urządzić disco
61. Bawić się rękami termokurczliwymi (do kupienia w markecie budowlanym, kolorowo i tanie)
62. Zrobić pizzę - każdy z wybranymi przez siebie składnikami
63. Bawić się w robienie czynności na czas, np. sprzątnięcie pokoju
64. Robić biżuterię, np. z rzemyka, koraliaków
65. Wycinać z tektury samochody, ludziki
66. Origami
67. Bawić się w chowanego
68. Robić kukielki ze skarpetek, a potem teatrzyk kukielkowy
69. Urządzić bal przebierańców
70. Zrobić z pudełka poł butach ozdobną skrzynkę z pamiątkami
71. Wycinać z filcu elementy w kształcie jedzenia, zwierzątek
72. Zrobić cotton balls
73. Urządzić talent show
74. Zrobić wspólnie drzewo genealogiczne
75. Bawić się w pocztę
76. Malować obrazki na płaskich kamieniach lub krążkach z drewna
77. Zrobić domek lub samochód z wielkiego kartonowego pudła
78. Pompować i wypuszczać balon
79. Zrobić sałatki lub szaszłyki owocowe
80. Bawić się w naśladowanie odgłosów zwierząt
81. Zrobić akwarium i rybki z kartonu
82. Zbudować domki z kart
83. Zrobić koronę, kapelusz z tektury i bibuły
84. Zrobić i kolorowo udekorować babeczki
85. Bawić się w kąpiel wszystkich co się da
86. Robić banki mydlane
87. Malować twarze (specjalnymi farbami)
88. Zrobić pompony z włóczki
89. Namalować wielki plakat
90. Nagrywać się na dyktando
91. Zagrać w warcaby/szachy
92. Zagrać w minigolfa
93. Urządzić rodzinny teleturniej
94. Zrobić wystawę prac dzieci
95. Zrobić zakładki do książek
96. Bawić się w przykręcanie śrubek
97. Strzelać folią bąbelkową
98. Zrobić ozdoby do pokoju dziecięcego
99. Zrobić obrazki za pomocą gąbki
100. Poznać narzędzia z kuchni lub garażu

10 POZYTYWNYCH TEKSTÓW, NA KTÓRE CZEKAJĄ TWOJE DZIECI

1. Kocham być Twoim rodzicem.
2. Dzięki Tobie się uśmiecham.
3. Możesz popełniać błędy.
4. Wiem, że potrafisz to zrobić.
5. Uwielbiam słuchać Twoich historii.
6. Nauczyłam/em się dziś czegoś od Ciebie.
7. Lubię patrzeć jak się bawisz.
8. Jestem z Ciebie dumna/y.
9. Uwielbiam spędzać z Tobą czas.
10. Myślę o Tobie, gdy jestem daleko.



123madrzyrodzice.pl

**Życzymy Wam wspaniałej zabawy.
Pamiętajcie, że czekamy na efekty Waszej
pracy. Przesyłajcie nam zdjęcia.**



**Anna Urbańska
Dorota Chojnacka**