

## Ed. językowo-literacka.

- Wysłuchaj wiersza, opowiedz o czym był i naucz się go na pamięć.

Przedwiośnie - Joanna Guściora

Koniec śniegu!

Wiosna w biegu!

Już bociany powracają,

Już skowronki koncert dają.

Tu krokusy, tam żonkile

Spoglądają na świat mile.

Trawa zmienia swoją zieleni,

Chętnie ją polubi jeleni.

Budzi się przyroda wkoło,

Będzie pięknie i wesoło.


Słońce teraz częściej świeci,

Na dwór wzywa wszystkie dzieci.

ZAMALUJ TE LITERY, KTÓRE POTRZEBNE SĄ DO  
NAPISANIA PODANEGO WYRAZU W RAMCE




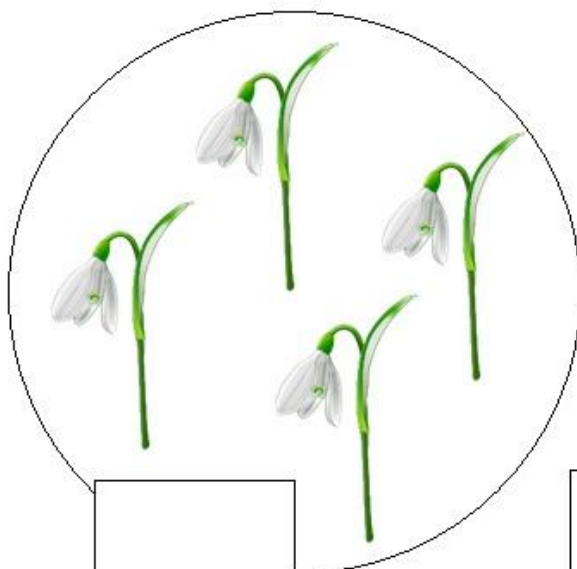
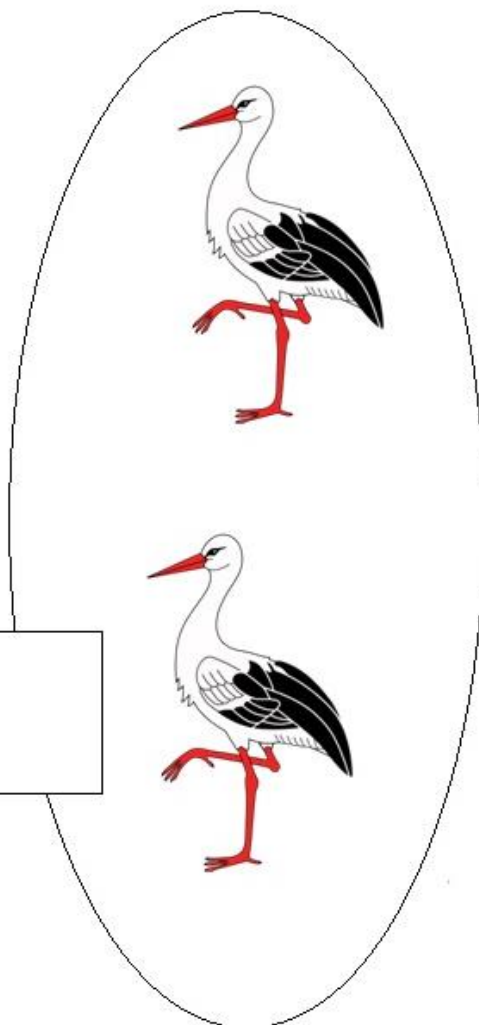

R	A	O	S	K	W	I	M
S	O	K	T	E	Y	K	N



N	K	A	T	Z	A	L	C
S	D	B	R	I	M	Y	O

## Ed. Matematyczna

Policz, a następnie w wyznaczonym miejscu narysuj tyle kresek, ile jest przedmiotów w danym zbiorze.



Ed. plastyczna

Wiosenne kwiaty- praca plastyczno-techniczna



Etapy wykonania

1.



2.



Kodowanie- zakodowany obrazek. Pokoloruj pola na mini- macie wg kodu.

	A	B	C	D	E	F	G	H
1								
2								
3								
4								
5								
6								
7								
8								
9								
10								



C3, C4, D4, D5, E4, E5, E6, F4, F5, G3, G4, H6



E7, E8, E9, E10, F8, G7





E3

Kolorowe cyfry- ulep z plasteliny cyfry  
w okienkach wg koloru.

	1	2	3	4	5

Zaprowadź biedronkę do listka zgodnie z kodem. Wymyśl inny kod krótszy i dłuższy.

2



3



2



1

