

Dzień dobry!

Przed nami kolejny tydzień wspólnej pracy. W tym trudnym czasie, kiedy nie możemy się bezpośrednio spotkać, zapraszam do wspólnych zabaw i zadań usprawniających widzenie, które będziecie mogli zrealizować w domu wspólnie z Waszymi pociechami. Zachęcam do przesyłania zdjęć.



Pozdrawiam serdecznie...

Dorota Chojnacka

Ćwiczenie 1

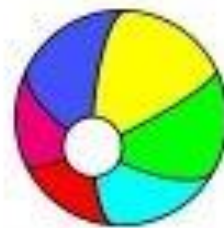
Połącz w pary takie same przedmioty.




Ćwiczenie 2

Karty pracy – Połącz w pary

Połącz w pary według rodzaju. Na przykład kot z kotem,
kwiat z innym kwiatem ;) Powodzenia!



Ćwiczenie 3



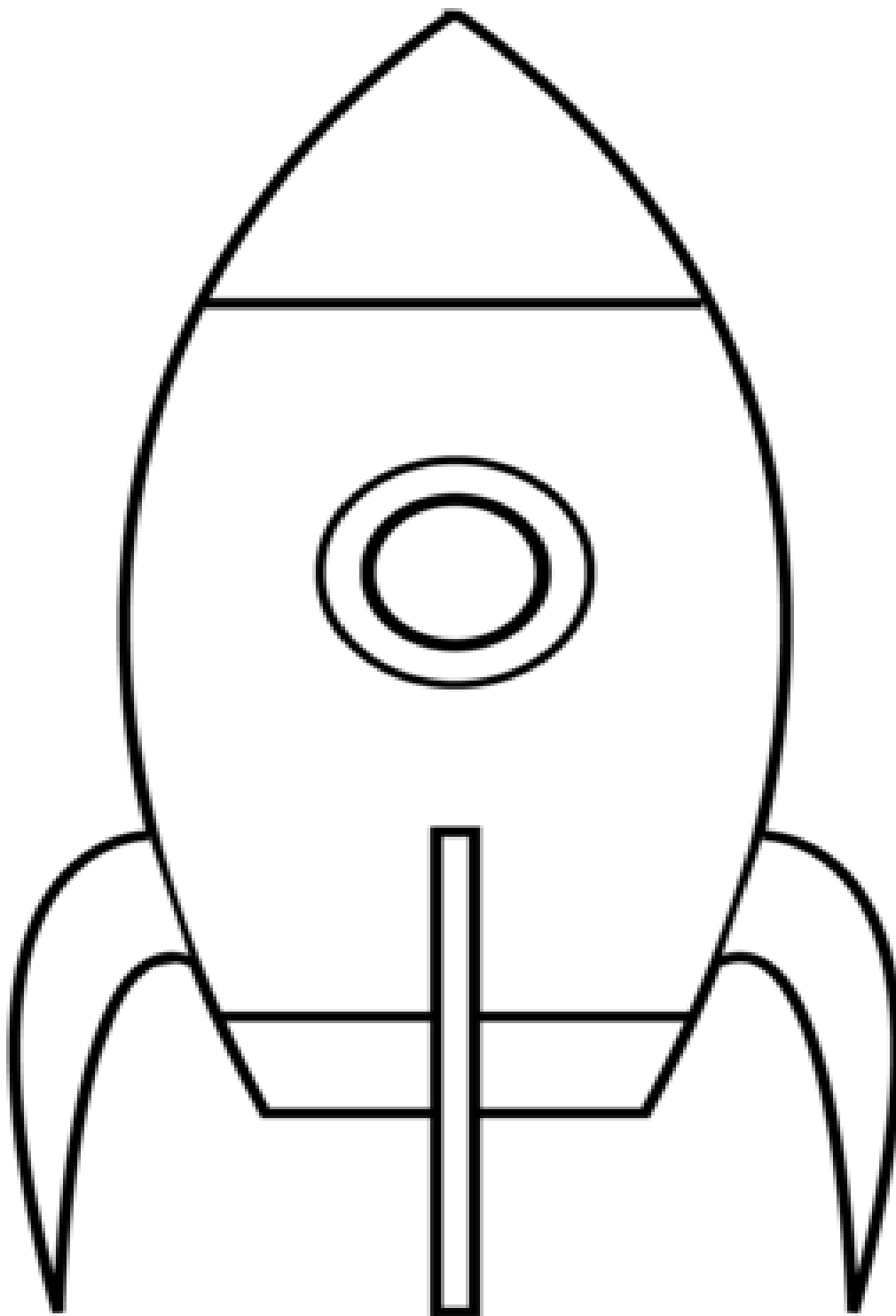
Ćwiczenie 4

POŁĄCZ TAKIE SAME OBRAZKI




Ćwiczenie 5

Pomaluj obrazek farbami plakatowymi.



Ćwiczenie 6

Wyklej brakujące fragmenty kuleczkami plasteliny.




Ćwiczenie 7

Połącz w pary takie same przedmioty.



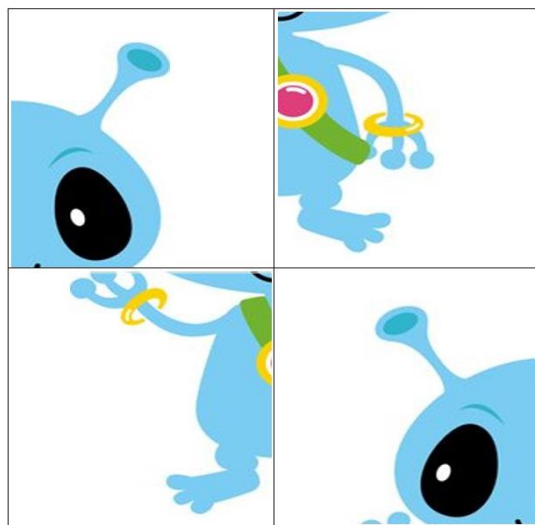

Ćwiczenie 8

Ułóż wycięte przez rodzica rakiety od najmniejszej do największej.



Ćwiczenie 9

Wytnij i ułóż puzzle wg wzoru.



Miłej zabawy!