

Witam serdecznie! Zanim zaczniemy doskonalenie prawidłowej wymowy głosek, zachęcam do wykonania ćwiczeń usprawniających funkcjonowanie aparatu mowy. Zachęcam rodziców do wspólnej zabawy z dzieckiem.

1. Wesoła gimnastyka buzi i języka

- **Zachęcam rodziców do głośnego czytania krótkiego tekstu, a dzieci do wykonania ćwiczeń:**

„Urodziny misia”

<u>Rodzic:</u>	<u>Dziecko:</u>
Dziś są urodziny misia Barnaby. Niedźwiadek wstał rano.	-wysuwaj język szorując zębami po jego grzbiecie
Ma dzisiaj świetny humor	- mówi: Ha, ha, ha, hi, hi, hi, ho, ho, ho (2 razy)
I cały czas podśpiewuje.	- śpiewa: lalala, lilili, lololo (2 razy)
Na śniadanie zjadł pyszne płatki z miodem.	- naśladuje żucie , głaszczą się po brzuchu
I umył zęby.	-przesuwa językiem po wewnętrznej i zewnętrznej stronie zębów
Teraz trzeba przygotować przyjęcie, rozkłada obrus.	-wysuwaj szeroki język i chowa (kilka razy)
Na stole same pyszności: tort, pierniki, babeczki oraz czekolada.	-naśladuje żucie , głaszczą się po brzuchu
Nadchodzą goście: kotek Psotek,	-mówi: miau, miau, miau, miau,
Piesek Łatek,	- hau, hau, hau, hau, hau, hau,

Zajączek Skoczek,	-kic, kic, kic, kic, kic, kic,
Krówka Matylda,	-mu, mu, mu, mu, mu, mu,
Bocian Klekotek,	-kle, kle, kle, kle, kle, kle
Myszka Okruszka,	- pi, pi, pi, pi, pi, pi,
źrebaczek Tuptuś	- kląskanie językiem (odgłosy konika)
Przytupały nawet dwie kaczki bliźniaczki Kasia i Basia.	- kwa, kwa, kwa ,kwa, kwa, kwa,
Ale wspaniała zabawa. Goście zajadają ze smakiem.	-naśladowuje żucie , głaszczą się po brzuchu
Miś Barnaba zdmuchnął świececzki. Był naprawdę szczęśliwy.	- wdech nosem i wydech ustami - uśmiech

- Jeśli masz ochotę na dalsze zabawy usprawniające buzię i język zapraszam tutaj:

<https://wordwall.net/pl/resource/1448034/gimnastyka-buzi-i-jezyka>

lub


<https://wordwall.net/pl/resource/1332546/gimnastyka-buzi-i-jezyka>

Teraz zapraszam do dalszych ćwiczeń z wykorzystaniem kart pracy.
Powodzenia!


Zabawy dla dzieci z nieprawidłową realizacją głoski szumiącej: „sz”

- Powtórz głośno podane wyrazy, wyrażenia i zdania. Jeśli masz ochotę pokoloruj obrazki.


gruszka
pyszna gruszka
Natasza obiera gruszkę.



poduszka
mięka poduszka
Szyszka była pod
poduszką.



biszkopty
biszkopty i paluszki
Szymon lubi paluszki i
biszkopty .



- Jeśli masz ochotę zapraszam do dalszej zabawy z głoską „sz”

<https://wordwall.net/pl/resource/1652773/logopedia/zestawienia-dwuwyrazowe-z-gloska-sz->


Zabawy dla dzieci z nieprawidłową realizacją głoski szumiącej: „, cz”

- Powtórz głośno podane wyrazy, wyrażenia i zdania. Jeśli masz ochotę pokoloruj obrazki.

klucz

czerwony klucz


Czarek ma czerwony klucz.



kaczka

czarna kaczka


Po podwórku biega czarna kaczka.



buraczki

czerwone buraczki

Czesia obiera czerwone buraczki.




- Jeśli masz ochotę zapraszam do dalszej zabawy z głoską: „, cz”

<https://wordwall.net/pl/resource/1963219/ćwiczenia-logopedyczne/głoska-cz-w-śródgłosie>


Zabawy dla dzieci z nieprawidłową realizacją głoski syczącej „z”

- Powtórz głośno podane wyrazy, wyrażenia i zdania. Jeśli masz ochotę pokoloruj obrazki.


zegar
zabytkowy zegar
Zosia ogląda zabytkowy
zegar .



zając
zaciekawiony zając
Zenek zauważył
zaciekawionego zająca.




zabawki
zepsute zabawki
Zuzia naprawiła zepsute
zabawki.



- Jeśli masz ochotę zapraszam do dalszej zabawy z głoską „z”
<https://wordwall.net/pl/resource/1989043/polski/gloska-z>

Zabawy dla dzieci z nieprawidłową realizacją głoski „r”



1. To tramwaj, jeśli chcesz pokoloruj go. Naśladuj jego odgłosy- wypowiadaj głośno i wyraźnie sylaby:

- tram, tram, tram, tram, tram, tram,
- trum, trum, trum, trum, trum, trum,
- trem, trem, trem, trem, trem, trem,
- trym, trym, trym, trym, trym, trym



2. Powtórz głośno sylaby i wyrazy w okienkach- odzyskaj pasujący obrazek.

dra , dro , dre
droga

tra, tro, tre
truskawka

bra, bro, bre
bratek

tra, tro, tre
traktor



- Jeśli masz ochotę zapraszam do dalszej zabawy z głoską „r”
<https://wordwall.net/pl/resource/1052781/logopedia/5-gloska-r-wyrazy-z-br-w-naglosie-wyrazow>

Na koniec coś dla relaksu- połącz kropki, a dowiesz się jakie zwierzątko ukryło się w trawie.

