

Grupa Żyrafki

Tematyka kompleksowa: WYRUSZAMY W ŚWIAT

Okres realizacji: od 22.06. – do 26.06.2020r.



Witamy kochane Żyrafki!!! To już ostatni tydzień naszych spotkań, przez cały ten czas pracowaliście bardzo wytrwale Wy i oczywiście wasi Rodzice. To właśnie im należą się podziękowania za czas poświęcony, za pracę z Wami. Zaczną się wakacje na pewno super je spędzicie, czego życzymy wszystkim. Mamy nadzieję, że koronawirus nie przeszkodzi w miłym wypoczynku.

PONIEDZIAŁEK 22.06.2020r.

1. Wakacyjne podróże – bajka do słuchania.

<https://www.youtube.com/watch?v=EL4cBT-B-VE>

2. Zapraszam do gimnastyki - KTO JAK SKACZE – @WYGIBASY TV - piosenki dla dzieci - piosenka dla dzieci, dziecięce hity!

<https://www.youtube.com/watch?v=LNouuY9zrKQ>

3. Zabawa ruchowa „Jedziemy na wycieczkę bierzemy misia w teczkę”.

Wyobraźcie sobie, że za chwilę wybierzemy się na długą wycieczkę. Ale najpierw coś musimy zrobić. Otóż zapakować nasz niewidzialny plecak, w potrzebne nam rzecz: zabieramy ubrania, buty, aparat – koniecznie muszą być piękne zdjęcia, lornetkę, mapę, kompas, jedzenie, wodę. Gotowi wyruszamy w drogę – najpierw pojedziemy w góry, wspinamy się, mamy ze sobą ciężki plecak, więc dużo nas to sił kosztuje. Zmieniamy kierunek – jedziemy nad morze, musimy trochę przepłynąć (naśladujemy ruch pływnięcia). Następny przystanek to wieś, karmimy koniki, krówki, kosimy trawę (naśladujemy ruch koszenia trawy). Bardzo zmęczyliśmy się podczas naszej podróży. Kładziemy się teraz na dywanie i odpoczywamy (w tle muzyka relaksacyjna).

Szum Morza, szum prawdziwych morskich fal - odgłosy natury

https://www.youtube.com/watch?v=a_IYOP-bmMI

4. Małymi krokami zbliża się święto naszego taty, które przypada 23.06.2020r. Pamiętajcie drogie Żyrafki przygotować dla Taty wspaniałe laurki i życzenia. Załączniki nr 1, 2

Życzenia dla taty z okazji Dnia Taty

*Z okazji Twojego Święta, za wczoraj i za dziś,
każdym czułym serca uderzeniem
i każdym z niego płynącym życzeniem
zdrowia, sił i codziennej radości
wraz ze słowami największej wdzięczności,
za wszystkie dla nas trudy i starania,
składamy Ci dzisiaj podziękowania.*



5. Laurki mamy, życzenia też to jeszcze piosenki, które we wtorek włączycie swoim tatusiom.

Tato już lato FASOLKI piosenki dla dzieci

https://www.youtube.com/watch?v=6fh_Ioz9Gn8

„Daj mi rękę tato” - Piosenki na każdą szkolną okazję

<https://www.youtube.com/watch?v=ZxgFEtsfIBs>

WTOREK 23.06.2020r.

1. Mamy propozycje abyście razem z mamą przygotowali pyszne kanapki dla taty w dniu jego święta. A więc do dzieła!!!



Pyszne letnie kanapki – wspólne zajęcia kulinarne

Pomoce: narzędzia kuchenne, fartuszki dla wszystkich przygotowujących kanapki, talerzyki, deski, koszyczek z pieczywem, talerze z warzywami pokrojonymi w plastry, miseczki z sałatą oraz pokrojonym szczypiorkiem, pietruszką, ser, szynka, inna dostępna wędlina ulubiona przez dziecko w plastrach, masło prawdziwe, majonez i inne zdrowe dodatki do kanapek.

Przed przystąpieniem do przygotowania kanapek mama wraz z dziećmi omawia zagadnienia bezpieczeństwa i higieny przy przygotowaniu kanapek. Zwraca uwagę na środki bezpieczeństwa podczas posługiwania się nożem do smarowania pieczywa, przypomina o konieczności „bardzo dokładnego umycia” rąk i warzyw. Dzieci razem z mamą myją ręce, myją bardzo dokładnie warzywa. Przystępujemy do robienia pysznych wzbogaconych warzywami witaminowych kanapek. (To jest tylko propozycja możecie wymyślić swoje kanapki).

Na stoliku są: np. koszyczek z pieczywem, kostka masła, pokrojone i umyte warzywa (pomidory, rzodkiewki, ogórki, sałata, papryka, kalarepka, cebula i co tam jeszcze macie), posiekany szczypiorek, pietruszka, sery (żółty, biały, topiony), ugotowane jajka, szynka w plasterkach, kiełbasa pasztet). Dzieci razem z mamą przygotowują „witaminowe” kanapkę według własnego pomysłu z wykorzystaniem jak największej ilości warzyw i innych zdrowych, produktów. Gdy już wszystko gotowe siadamy do wspólnego rodzinnego posiłku, życząc sobie smacznego.



2. ZABAWY Z DZIECKIEM – POMYSŁY DLA TATY.

Bitwa na poduszki

Niegroźna walka pomaga kilkulatkowi rozładować napięcie i odprężyć się. A do tego na pewno będzie mnóstwo śmiechu! Po zabawie możesz zaproponować swoim dzieciom deser w nagrodę za waleczność.

Lepienie z masy solnej

Zmieszaj w misce równe ilości mąki i soli i dodaj tyle wody, aby masa dawała się formować. Wyrób ciasto. Proste? Pewnie, że tak. Możecie ulepić np. rodzinę jeży albo pierścionek dla mamy. Powstałe dzieła wysuszyć w piekarniku i pomalujcie farbami.

Zabawa w chowanego

Maluchy to uwielbiają! Kiedy za oknem jest szaro-buro, w domu panuje miły półmrok, w sam raz do zabawy w chowanego? Zanim zaczniecie się bawić, pokaż dziecku kilka kryjówek do wyboru. Przykryj krzesła zwisającym do podłogi kocem, opróżnij dno szafy i sprawdź, czy dno wanny jest suche. W końcu jak w chowanego, to na całego!

Skoki po kałużach

Nie tylko jesienią latem również zaczyna dzieciom brakować ruchu, tymczasem radosne skoki na świeżym powietrzu dotleniają organizm i podnoszą odporność. A to, że się pobrudzicie? Przecież trochę wody i błota jeszcze nigdy nikomu nie zaszkodziło.

Zabawa w konstruktorów

Jeżeli brakuje ci pomysłu na zabawę z synem lub córką, tworzenie różnych budowli i konstrukcji będzie idealnym rozwiązaniem. Możecie budować tunele, tory przeszkód, właściwie wszystko, co podpowie wam wyobraźnia. Warto użyć do tego klocki, jak również wykorzystać niepotrzebne materiały:

gazety, pudełka czy poduszki. Ważne, aby wszystkie przedmioty były bezpieczne dla dzieci.

3. Zapraszamy na film z serii pt. „Bolek i Lolek na wakacjach - Przygoda na pustyni”

<https://www.youtube.com/watch?v=jbnmybPZzew>

MORSKA WYPRAWA - SERIA: PRZYGODY BOLKA I LOLKA

<https://www.youtube.com/watch?v=XPat7Byj4VE>

4. Czytanki dla dzieci. Miłego słuchania życzymy!!!

Tato, czy już lato? *B. Szelągowska*

Powiedz, proszę! Powiedz tato
po czym można poznać lato?
Skąd na przykład wiadomo, że już się zaczyna?
Po prostu:
Po słodkich malinach;
Po bitej śmietanie z truskawkami;
Po kompocie z wiśniami;
Po życie, które na polach dojrzewa;
Po letnich ulewach;
Po słowiku, co wieczorami śpiewa;
Po boćkach uczących się latać;
Po ogródach tonących w kwiatkach;
Po świerszczach koncertujących na łące;
Po wygrzewającej się na mleczu biedronce;
Po zapachu skoszonej trawy i róż;
I... już!



Walizki *B. Szelągowska*

Przede wszystkim
Walizki
Nie są po to by stać.
Lubią ciągle podróżować;

Lubią być jak najdłużej

Spakowane po brzegi.

Czy to podróż daleka,
czy też nie!
całkiem bliska;
Tak jak piesek
na ciebie
grzecznie czeka walizka.

Zawsze chętna, gotowa
ruszyć w podróż,
w nieznane.
Ale z kim? Nie wiadomo?
Jak to z kim?
Razem z panem.

Na wakacje ruszać czas *B. Szelańska*

Za dni kilka –o tej porze
będę witać polskie morze.
Bo najbardziej mi się marzy
żeby bawić się na plaży.

A ja chciałbym dotknąć chmury
i dlatego jadę w góry.
Razem z mamą, razem z tatą
w górach lubię spędzać lato.

Ja na morze nie mam czasu.
Wolę jechać het- do lasu.
I tam z dziadkiem zbierać grzyby
albo w rzece łowić ryby.

Dla mnie to najlepsza pora
żeby wskoczyć do jeziora.
Nie chcę w upał chodzić w góry.
Wolę jechać na Mazury.

Morze, góry, las i rzeka;
Wszystko to już na nas czeka.
Bo zaczęło się już lato
Jedźmy mamo, jedźmy tato.

Załącznik nr 4

ŚRODA 24.06.2020r.

1. Mamy przygotowane dla Was zagadki „Mądrej główki” o wakacjach.

Zagadki wakacyjne

Na małych krzaczkach
w promieniach słońka dojrzewają.
Są słodkie i pyszne
i czerwony kolor mają. */truskawki/*

Jakie to na drzewie
dojrzewają przysmaki,
które lubią jeść dzieci,
dorośli i szpaki. */czereśnie/*

Babcia pestki z nich wydłubie
i sok słodki z nich wycisnie,
albo kompot ugotuje,
lub do ciasta doda... */wiśnie/*

Gdy tylko lato się zaczyna
na krzaku dojrzewa */malina/*

Mnóstwo w niej witamin
i kształt ma kuleczki.
Najsmaczniejszy i najzdrowszy
sok z czarnej ... */porzeczki/*

Duża i dmuchana;
Bardzo kolorowa.
Hop! Do góry lubi latać.
To piłka */plażowa/.*

Zamek z piasku z nią zbudujesz,
choć cała plastikowa.
Po zabawie -obok grabek
w wiaderku się chowa. */łopatka/.*

W wodzie zawsze je zakładam,
Przez ręce, głowę.
Już się teraz nie utopię.



Bo mam koło /ratunkowe/.

Gdy słońce mocno świeci
To wtedy nam się marzy
By koc szybko rozłożyć
Na piaszczystej /plaży/.

Wody wcale się nie boi;
Lubi pływać po jeziorze.
Ale są potrzebne wiosła,
By nas fala lepiej niosła. /łódka/

Po rozwiązaniu zagadek spróbujcie sami narysować Wasze zabawy nad morzem.

2. Słuchanie wiersza Cz. Janczarskiego „Jedziemy na wakacje”. Przypomnienie zasad bezpieczeństwa podczas wakacji

"Jedziemy na wakacje"

Jedziemy na wakacje
do lasu, nad wodę.
Prosimy ciebie, słońko
o piękną pogodę.

Jedziemy na wakacje
nad morze, na plażę.
Kolorowe muszelki
przynieś, falo, w darze.

Jedziemy na wakacje
w te góry wysokie.
Nie chowajcie się, szczyty,
za mgłą, za obłokiem.

Jedziemy na wakacje
Na Mazury? Może!
Wyjrzyj z krzaków, prawdziwku,
czekaj na nas w borze!



3. Karty pracy „Moje wymarzone wakacje”. Załączniki nr 5,6

CZWARTEK 25.06.2020r.

1. Ćwiczenia oddechowe w ogrodzie – „Bańki mydlane”. Przypomnienie o nabieraniu powietrza nosem i powolnym wydechu ustami. Zawracanie uwagi na ostrożne obchodzenie się z płynem, tak, aby się nie wylał. Dostrzeganie kolorów baniek i ich kruchości.



2. Latem słońce mocno grzeje – słuchanie wiersza Urszuli Piotrowskiej.

„Gdy słońko przygrzewa”.

Uśmiecha się słońko pызate,
a uśmiech gorący jest latem.

- Noś z daszkiem czapczkę
- tak powie, promykiem mnie głaszcząc po głowie.

A potem zaprasza na lody
bo przyda się nieco ochłody.
Ze smakiem zajada stos gałek
i chwali, że takie wspaniałe.



Rozmowa kierowana pytaniami do dziecka:

- O czym letnie słońce mówiło dzieciom?
- Dlaczego latem trzeba nosić czapczkę z daszkiem?
- Co zjada słońce dla ochłody?
- Jakie znacie smaki lodów?
- Czym oprócz smaków różnią się lody?

3. Grafomotoryka poprowadź linię ciągłą i pokoloruj lód na swojego ulubionego. **Załączniki nr 7**
4. **Matematyka dla Smyka – lodowe karty pracy. Lodowe przeliczanie, kolorowe lody, lody małe i duże, lody na patyku, moje ulubione lody.**
Załącznik nr 8, 9, 10,11,12

PIĄTEK 26.06.2020r.

Nasze drogie Żyrafki i tak dobrnęliśmy do końca roku. Trudny był to czas dla nas wszystkich, nikt z nas tego nie przewidział, że brzydki wirus ograniczył nasze spotkanie i pobyt w przedszkolu. Byliście wszyscy bardzo dzielni, pracowaliście wytrwale pod okiem Waszych rodziców. To w ich stronę składamy ukłony i podziękowania za to, że znaleźli czas by pracować z Wami, aby Wasze umiejętności i wiedza się rozwijały. Nadeszły wakacje życzymy droгим przedszkolakom i ich Rodzicom pogodnych, słonecznych i bezpiecznych wakacji, pełnych niezapomnianych wrażeń i chwil. Mnóstwa przygód i dobrego humoru. Zapraszamy na zasłużony odpoczynek, w lasach, w górach, nad jeziorami, na wędrowniki z plecakami.

Wszystkiego dobrego Wasze Panie z grupy Żyrafki.



IDA WAKACJE Majka Jeżowska

<https://www.youtube.com/watch?v=BmbPAd4P93E>

NA PLAŻY - Majka Jeżowska

https://www.youtube.com/watch?v=k-AOW_76luU

ZoZi - BEZPIECZNE WAKACJE (piosenka dla dzieci)

<https://www.youtube.com/watch?v=W4RHyjQLfCM>



*Zadania przygotowały nauczycielki grupy Żyrafki:
Dorota Kubiak, Urszula Drzewiecka, Ewa Derdzińska*

Karty pracy zaczerpnięte ze stron dla nauczycieli



Dyplom


dla
najwspanialszego
Taty otrzymuje:



TATA NA MEDAL



WAKACJE



IMIĘ:.....

MOJE WYMARZONE WAKACJE

W chmurce poniżej narysuj swoje wymarzone wakacje.

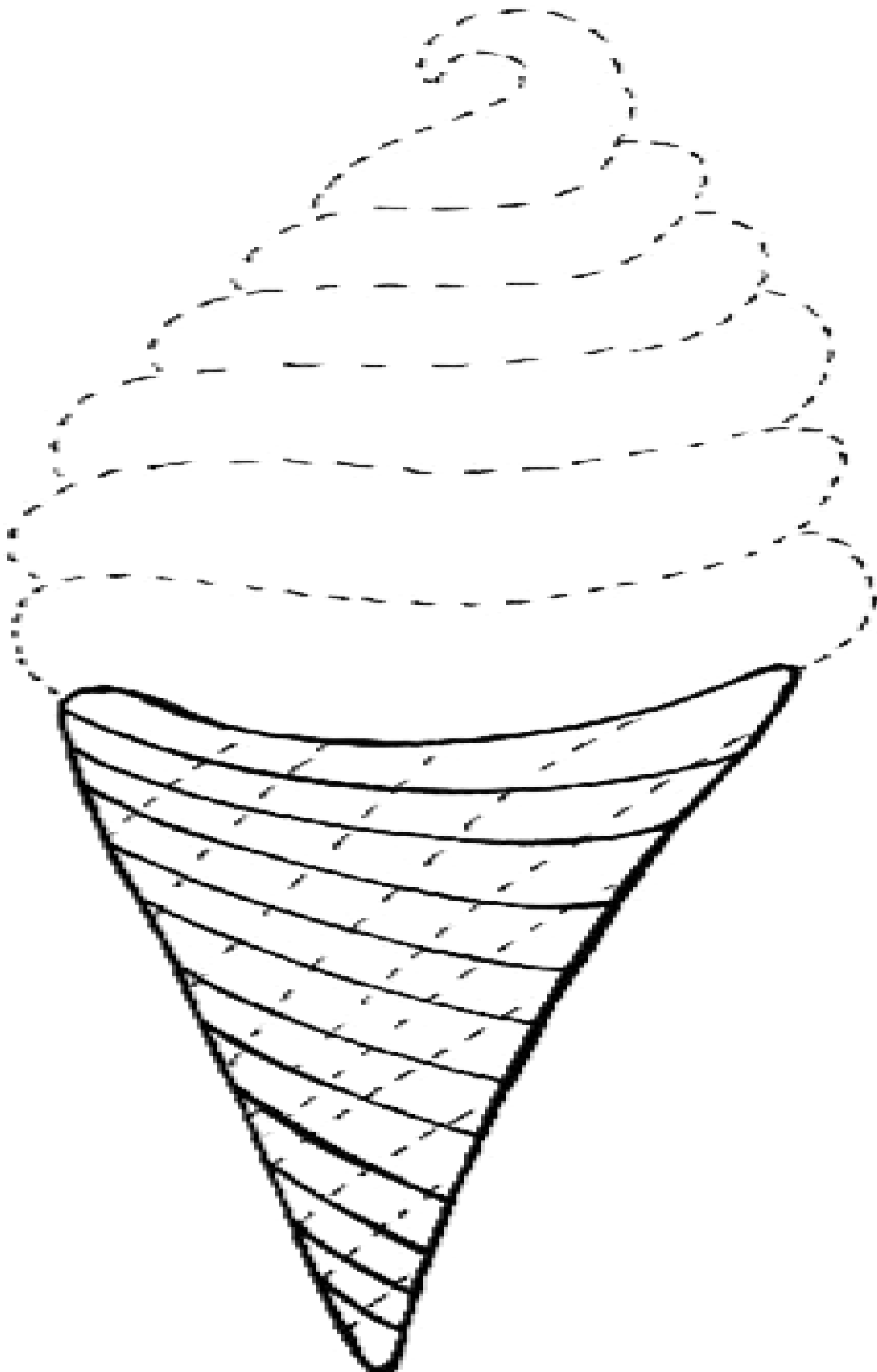


IMIĘ:.....

MOJE WYMARZONE WAKACJE

W chmurce poniżej narysuj swoje wymarzone wakacje.





IMIĘ:.....

LODOWE PRZELICZANIE

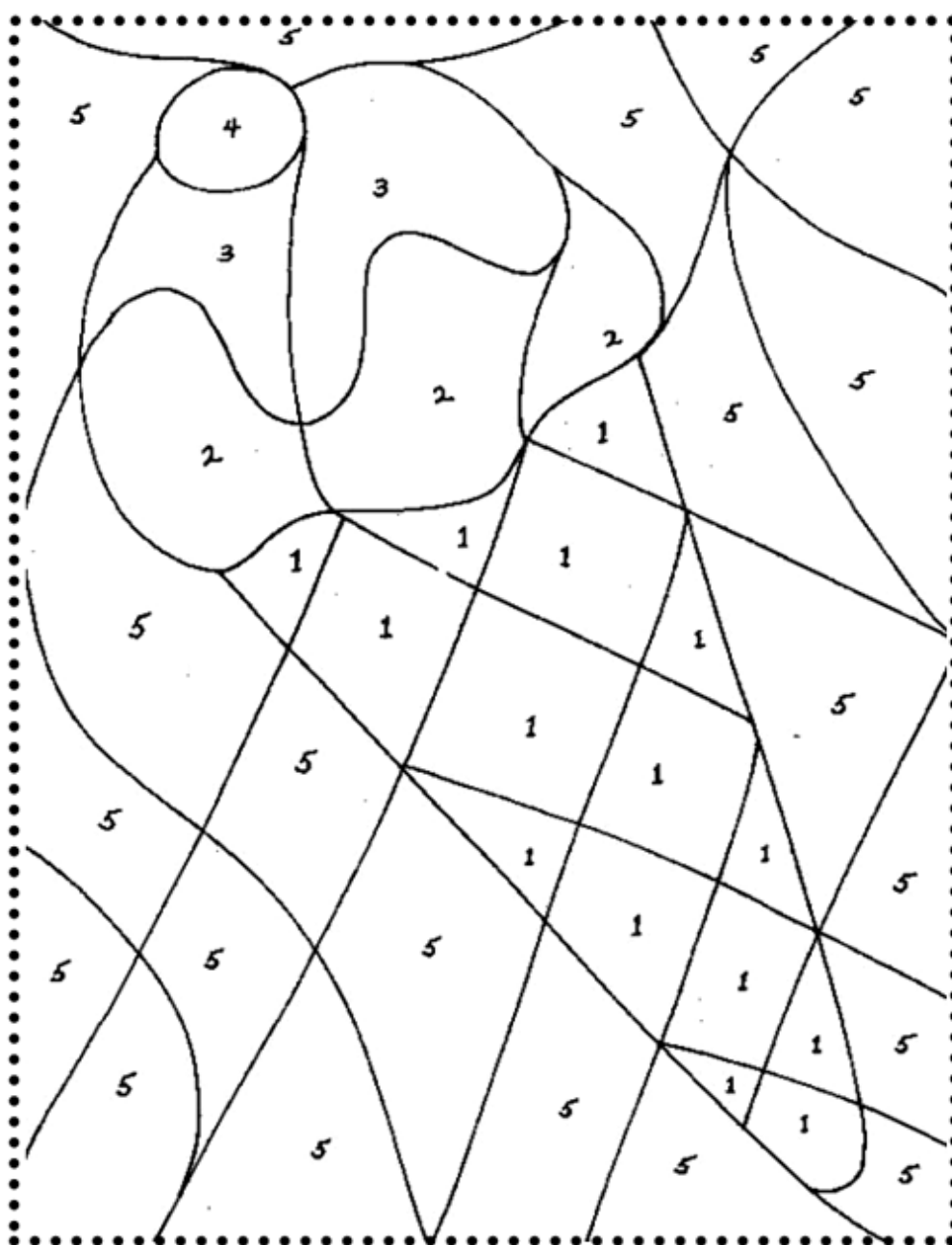
Czerwoną kredką otocz w pętlę lody z 3 gałkami, niebieską lody z 2 gałkami, a żółtą lody z 1 gałką.



IMIĘ:

KOLOROWE LODY

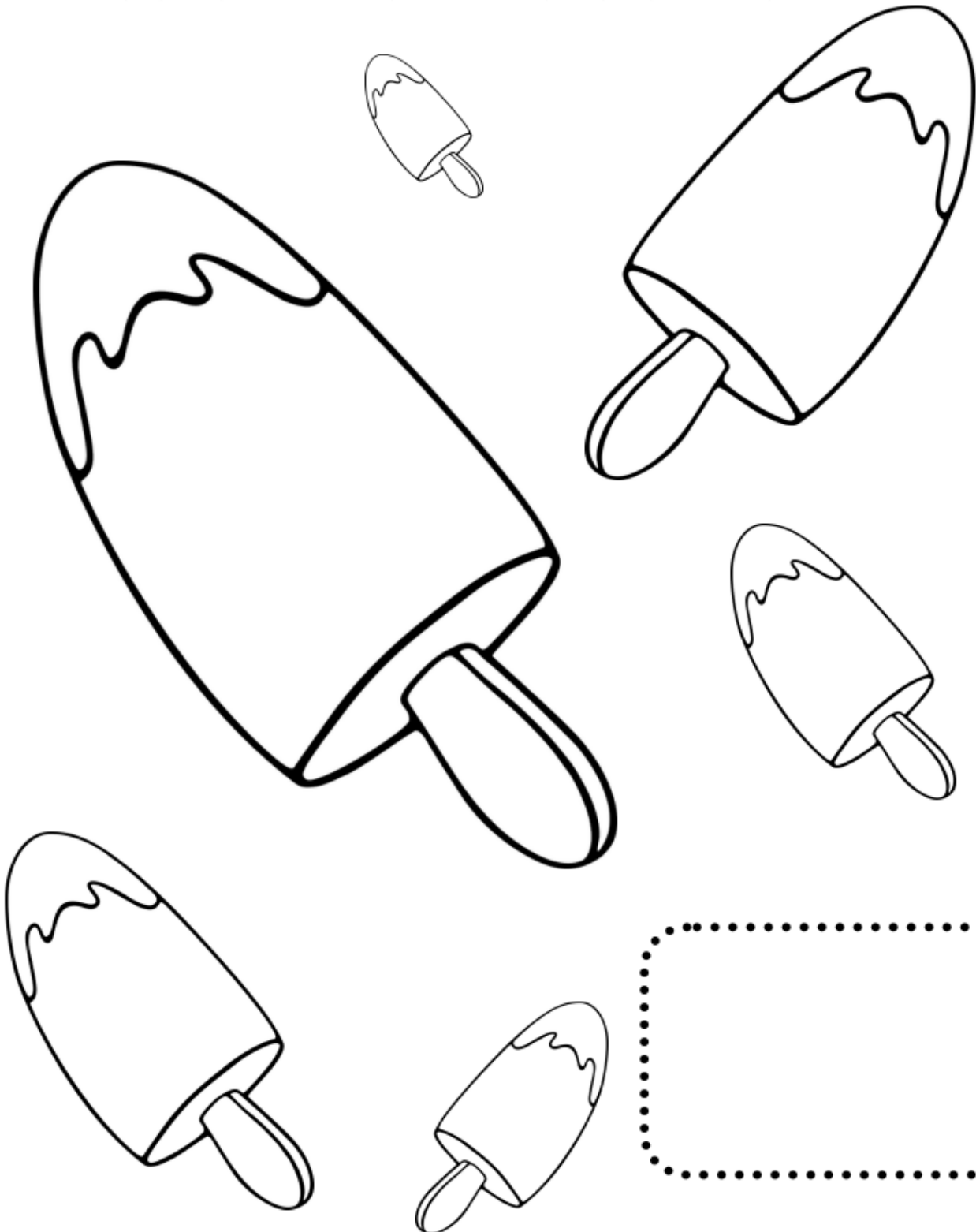
Pokoloruj według kodu podanego poniżej.



IMIĘ:.....

LODY DUŻE - LODY MAŁE...


Policz lody, a następnie w ramce na dole narysuj tyle kresek ile jest lodów.
Największego loda pokoloruj na żółto, a najmniejszego pokoloruj na różowo.



IMIĘ:.....

LODY NA PATYKU


Policz lody na patyku, a następnie w ramce poniżej narysuj tyle kresek ile ich jest.
Pokoloruj tylko lody na patyku, tak by każdy z nich był innego koloru.



IMIĘ:.....

MOJE ULUBIONE LODY

Poniżej narysuj swoje ulubione lody.





DYPLOM MISTRZA ZDALNEJ EDUKACJI

dla

.....



Dorota Kubiak
Urszula Drzewiecką
Ewa Derdzińska

© pastelowekredki.pl

Konin 2020r.



PODZIĘKOWANIE DLA RODZICÓW

*Dziękujemy za trud i zaangażowanie, jakie
włożyliście w zdalną edukację Waszych dzieci.
Doceniamy Wasze wsparcie i poświęcony czas.
Dziękujemy za wyrozumiałość i cierpliwość.*

Nauczycielki grupy Żyrafki

Konin 2020r.