

Witam serdecznie!

Zachęcam do zabaw logopedycznych . Na początek przygotujemy narządy artykulacyjne do pracy. Wykonaj ćwiczenia razem z żabką.

Zad. 1



**Uśmiechnij się szeroko nie
otwierając ust**



**Uśmiechnij się szeroko,
pokazując ząbki**



Prześlij buziaki



Zrób smutną minę

Zad. 2

Możesz wydrukować i powycinać obrazki, potem losuj i wykonuj kolejne ćwiczenia. Powodzenia!



Unieś język do magicznego miejsca - za górnymi ząbkami i przytrzymaj przez chwilę!

GADU terapia



Zrób ze swoich warg motorek!

GADU terapia



Udawaj konika!

GADU terapia



Zrób huśtawkę ze swojego języczka - unosz go za górne ząbki i opuszczaj.

GADU terapia



Zrób ze swoich policzków balonik!

GADU terapia



Wysyłaj buziaczki! Wysuń usta i cmokaj!

GADU terapia



Umyj swoje ząbki od wewnętrznej strony językiem!

GADU terapia



Przyklej język do sufitu w buzi i przytrzymaj przez chwilę!


GADU terapia

Zad.3 Teraz wykonaj ćwiczenia oddechowe. Spróbuj zrobić takiego fajnego stworka z papieru, a potem dmuchaj w niego. Jeśli masz w domu bańki mydlane, to wykorzystaj je do zabawy i dmuchaj na nie. Pamiętaj tylko, wdychaj nosem-wydech ustami.



Zabawy z głoską „sz”

Zad. 1 To ważka Wiola . Lubi fruwać nad łąką i wypowiadać dziwne słowa. Pokoloruj ją i powtórz co powiedziała:



- sza, szo, sze, szu, szy, asza, oszo, esze, uszu,yszy, asz ,
osz, esz,

Zad. 2

Teraz powtórz wyrazy, wyrażenia i zdania:

- pietruszka, kaszka, muszka, pliszka, myszka,
- blaszana puszka, kaszka dla maluszka, pietruszka w koszyku
- Obok blaszanej puszki ukryła się szara myszka.
- To pyszna kaszka dla maluszka.

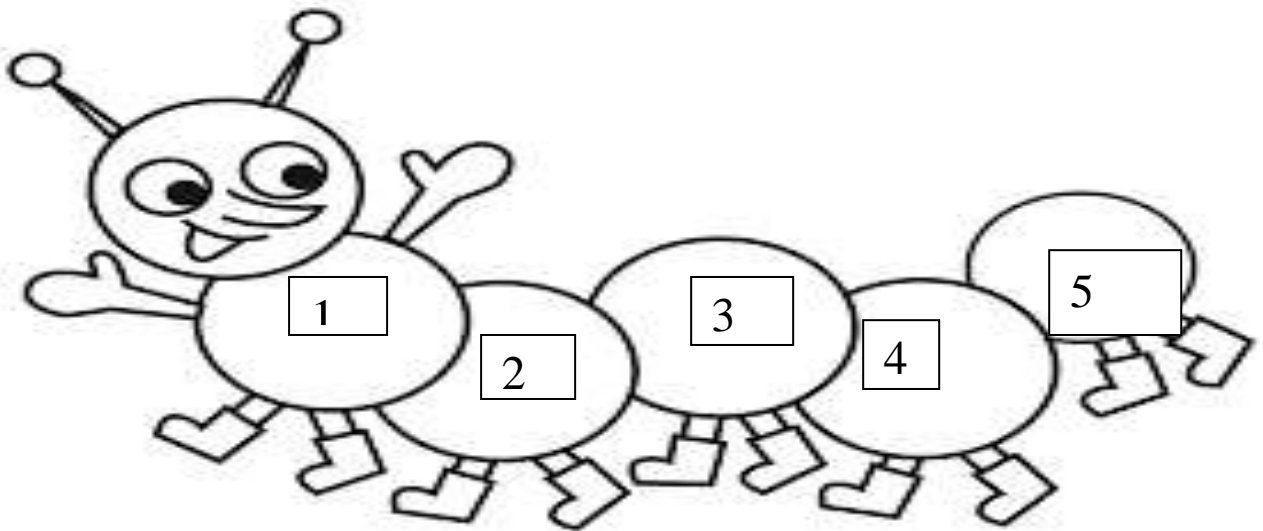


Jeśli udało Ci się powtórzyć wszystko to pokoloruj buźkę:

Zabawy z głoską „s”

Zad. 1 Przygotuj kostkę do gry. Następnie rzuć nią i zgodnie z ilością wyrzuconych kropek powtórz wyrazy i pokoloruj pierścień jej brzuszka z odpowiednią cyfrą .

- 1- sowa
- 2- sok, solniczka
- 3- słoń, stek, skowronek
- 4- sople, suwak, słowo, syrop
- 5- smok, sanki, skarpety, ser, sakiewka
- 6- rzuć jeszcze raz



Za. 2 Powtórz wyrażenia

- słodki syrop, niebieskie skarpety, wesoły skowronek, smutny smok, smakowity stek, samotny słoń

Jeśli udało Ci się powtórzyć wszystko to pokoloruj buźkę:



Zabawy z głoską „ś”

Zad.1

Powtórz głośno sylaby , które powiedziały ślimaki .Połącz w pary ślimaki , które powiedziały taką samą sylabę i pokoloruj je .



sia
sio
sie



asia
asio
asiu



asia
asio
asiu



sia
sio
sie

Zad.2. Powtórz głośno podane wyrazy i wyrażenia:

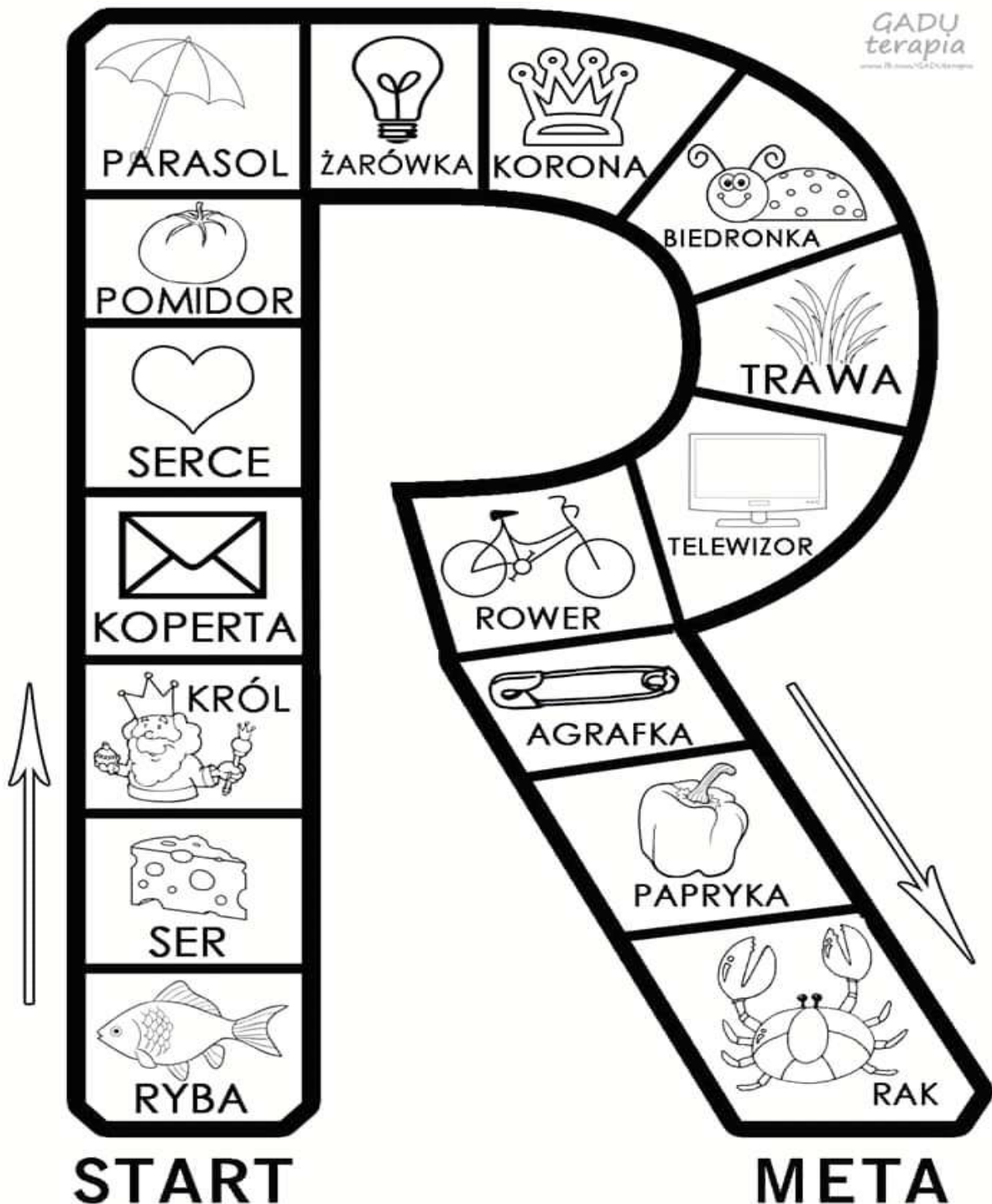
- ślimak, ślad, siano, siatka, siedem, śrubka, świeczka, śpioch,
- ślimak Jasia, siedem świeczek, ślady świnki , świeże sianko

Jeśli masz ochotę pobaw się z głoską „ś”

[https://wordwall.net/pl/resource/1559870/logopedia/gloska-ś](https://wordwall.net/pl/resource/1559870/logopedia/gloska-s)

Zabawy z głoską „r”


Powtórz każdy wyraz i pokoloruj obrazek. Jeśli masz ochotę przygotuj kostkę do gry i zagraj z kimś z rodziny . Połóż pionek na start i baw się dobrze.



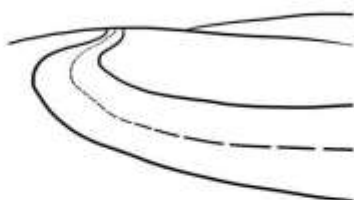
Zabawy z głoską „r”

KARTA PRACY NR 14

Połącz obrazek z częstką, jaką słyszysz na początku jego nazwy.



dra



dre



dro



dru



dry

Materiał wyrazowy: drabina, drewno, droga, druzy, dryblas, dracena, drewniak, dropsy, drużyna.