

## Witam serdecznie!

Zachęcam do zabaw logopedycznych . Na początek proponuję opowiadanie, która usprawni narządy artykulacyjne. Rodzic czyta krótką opowiastkę, a dziecko wykonuje ćwiczenia buźki i języka:

### Chomik Tosi

Tosia ma chomika, którego bardzo kocha, często przesyła mu z daleka całuski (*przesyłamy całuski- cmokamy*). Chomik cały dzień śpi (*chrapiemy*). Gdy Tosia podchodzi do klatki chomik budzi się, ziewa (*otwieramy szeroko buzię*) i przeciąga się leniwie. Tosia karmi chomika marchewką (*mlaskamy, połykamy ślinę*) i orzechami, które chomik lubi najbardziej (*oblizujemy usta dookoła raz w jedną, raz w drugą stronę*). Chomiczek często napelnia swe worki jedzeniem (*wypełniamy powietrzem jeden policzek, drugi policzek, obydwa*). Wygląda wtedy jak mały grubasek, ale za to w każdej chwili może mieć przygotowany posiłek, który wyjmuje z worka (*sięgamy językiem daleko za zęby z jednej strony, z drugiej strony, kręcimy językiem dookoła między wargami a zębami w jedną stronę, w drugą stronę*)  
Gdy Tosia wyjmuje chomika z klatki on pracowicie liże jej rączkę (*wyciągamy język i podnosimy do góry*). Tosia próbuje go naśladować (*wyciągamy język wąziutki, szeroki*)  
Tosia uwielbia bawić się ze swoim chomikiem. Jest wtedy szczęśliwa i uśmiechnięta (*uśmiechamy się szeroko*).

*Zachęcam także do podobnych zabaw w formie online:*

<https://wordwall.net/pl/resource/1512805/ruleтка-artykulacyjna>

<https://wordwall.net/pl/resource/1054051/ruleтка-artykulacyjna>

### **Proponuję także zabawy oddechowe:**

1. Nałóż trochę farby na kartkę , a potem dmuchaj na nią przez słomkę. Pamiętaj –wdech nosem, wydech ustami!



### **Kolejna propozycja:**

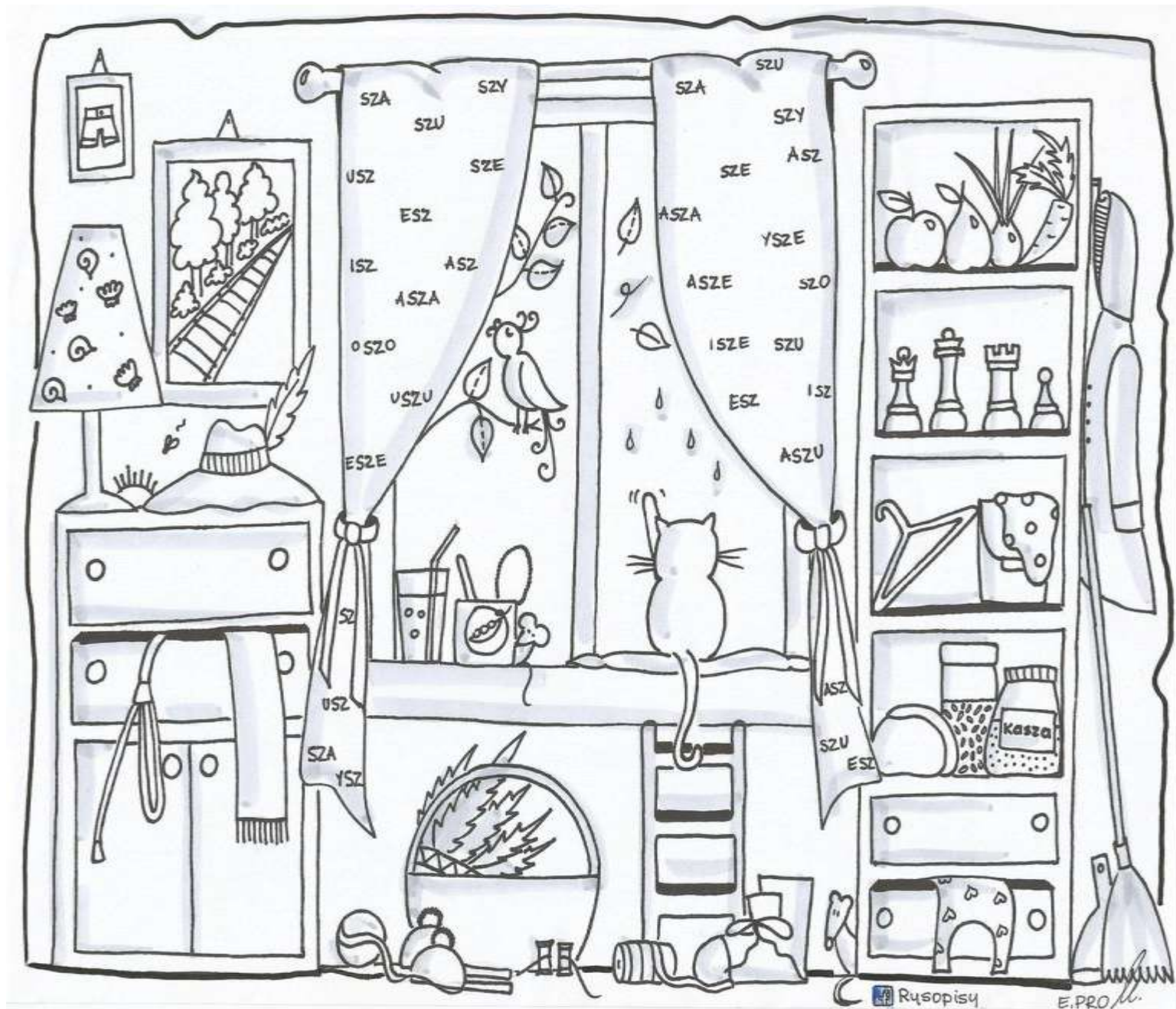
**Teraz** Nabieramy powietrze nosem i na jednym oddechu mówimy tekst:

- *Siedzi kura w koszyku, liczy jaja do szyku: jedno jajo, drugie jajo, trzecie jajo...*
- *Pierwsza wrona bez ogona, druga wrona bez ogona, trzecia wrona bez ogona.... a trzynasta ogoniasta!*

***Po zabawach artykulacyjnych zapraszam do ćwiczeń z wykorzystaniem kart pracy:***

## Zabawy z głoską „sz”

- Powtórz wszystkie sylaby na zasłonach, a następnie odszukaj na obrazku wszystkie przedmioty w nazwie których słyszysz głoskę „sz” i pokoloruj je.



Zachęcam również do zabawy:

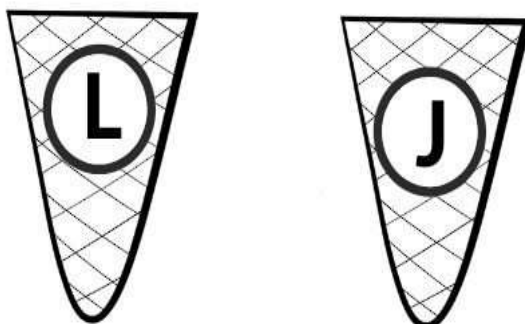

<https://wordwall.net/pl/resource/2834054/logopedia/gloska-sz>

## Zabawy z głoską „l”

Na początek zabawa:

<https://wordwall.net/pl/resource/998859/pary-z-gloska-l>

Nazwij obrazki. Co słyszysz na początku wyrazu: l czy j? Połącz gałki lodów z właściwym wafelkiem. Pokoloruj.



logopetka.pl

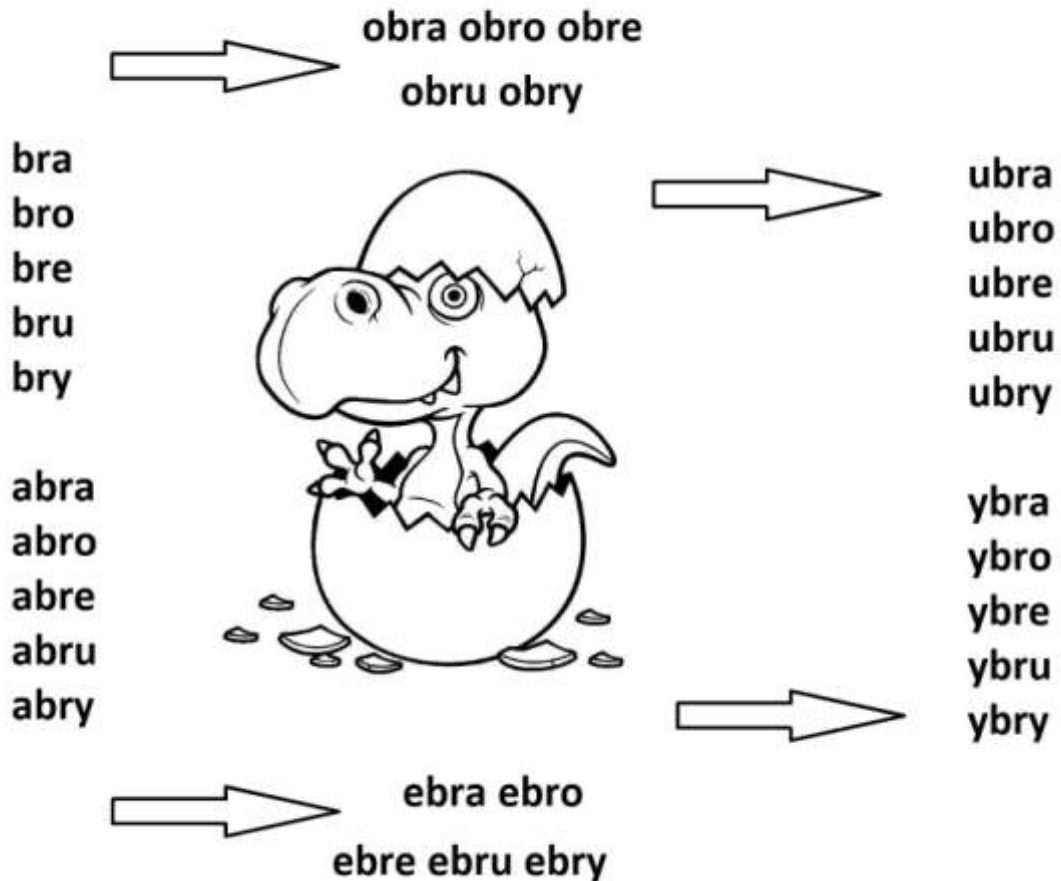
**Teraz powtórz wyrażenia i zdania:**

- mleko w lodówce, leki Pauliny, lokomotywa Leszka,
- Ludzie leżą na plaży. Lew poluje na lamy.



## Zabawy z głoską „r”

**Pomóż dinusiowi nauczyć się wymawiać głoskę [r]**



**Teraz powtórz wyrazy i wyrażenia:**

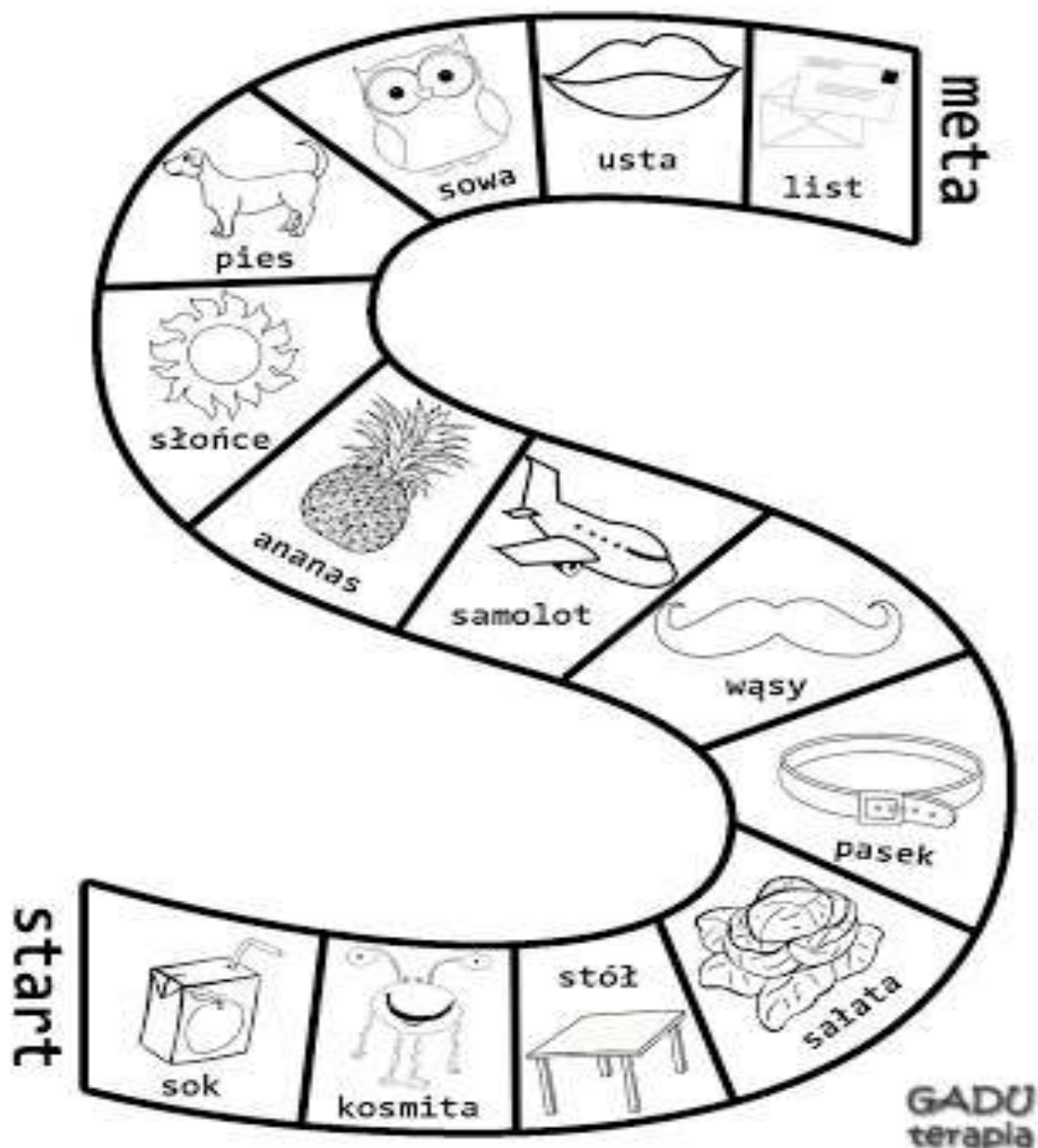
- krawat, praca, dratwa, brama, trampki, dresy, prosty
- czerwony krawat, drogi prezent, twarde grabie, pierogi z serem
- Piotrek dostał drogi prezent.
- Martyna kupiła proszek do prania.
- Wiktoria zjadła pierogi z truskawkami.

Zachęcam również do zabawy:

<https://wordwall.net/pl/resource/3537256/logopedia/r-wyrazenia>

### Zabawy z głoską „s”

Nazwij każdy obrazek i pokoloruj go. Jeśli masz ochotę, ustaw dowolny pionek na polu „start”, rzuć kostką i zagraj z dorosłym.



Zachęcam również do zabawy:

<https://wordwall.net/pl/resource/1717275/głoska-s>