

- **Wesoła gimnastyka buzi i języka**

Zachęcam rodziców do głośnego czytania krótkiego wierszyka, a dzieci wykonują na podstawie treści podane ćwiczenia (podkreślone wersy):

„Językowe rymowanki”

Piłka sama podskakuje,
Język piłkę naśladuje

- wyciągamy język do przodu i poruszamy nim w górę i w dół

Karuzela mknie wokoło,
Kręć językiem szybko w koło

- wyciągamy język do przodu i kręcimy nim wokół ust

Otwórz buźkę i zamykaj,
Tak jak pyszczkiem robi rybka

- wysuwamy wargi do przodu zaokrąglając je w kształt litery „o” i poruszamy ustami

Dotknij swym językiem nosa
By nie siadła na nim osa

- wysuwamy mocno język do przodu i próbujemy jego końcem dotknąć nosa

Możesz krówkę naśladować,
Wyjąć język i go schować

- wyciągamy i chowamy język

Choć nie robi się już tego,
Język mlaska na całego!

- naśladujemy odgłosy mlaskania

Masz swój język bardzo giętki
Możesz czyścić nim swe zęby

- czyścimy językiem zęby od strony wewnętrznej i zewnętrznej

Chce mamusia dostać buzi,
A więc cmoknąć każdy musi.
- naśladowujemy odgłosy cmokania

Konik tupie kopytami,
My kłaskamy językami.
- „przyklejamy język’ do górnego podniebienia o odrywamy go swobodnie uderzając nim o dolne podniebienie

- **Udało się wykonać zadanie? Jeśli tak -wielkie brawa!**
- **Jeśli masz ochotę możesz poćwiczyć sprawność narządów mowy z zaczarowanym pudełkiem:**

<https://wordwall.net/pl/resource/1311584/ćwiczenia-buzi-i-języka>


lub w zabawie z kartami:

<https://wordwall.net/pl/resource/1166216/ćwiczenia-buzi-i-języka>


- **Zachęcam też do wykonania kilku ćwiczeń oddechowych:**
 - połóż na otwartej dłoni wacik lub skrawek papieru i zdmuchnij go ,czynność powtórz kilka razy (pamiętaj , aby powietrze wciągać nosem, a wypuszczać ustami)
 - jeśli masz w domu bańki mydlane , to puszczaj je (to przyjemna i fajna zabawa oddechowa)
 - powieś na nitce płatek kosmetyczny lub wacik i dmuchaj na niego (pamiętaj , aby powietrze wciągać nosem, a wypuszczać ustami)
- Po takiej serii zabaw, Twoja buzia wystarczająco się nagimnastykowała , więc czas przejść do kolejnych zadań, które zamieściłam poniżej.

- **Zabawy z głoską szumiącą „sz”**

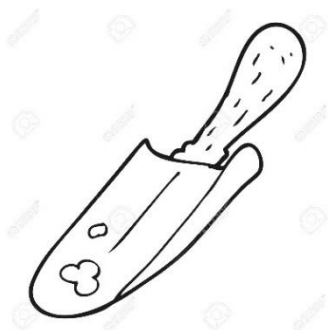
-Powtórz głośno podane wyrazy, wyrażenia i zdania, jeśli masz ochotę pokoloruj obrazek.



szuflada
szeroka szuflada
do szuflady
Szymon ma szufladę.



szpak
szybki szpak
obok szpaka
Natasza ogląda szpaka.



szufelka
szara szufelka
pod szufelką
Tomaszek myje szufelkę.

Jeśli masz ochotę na dalszą zabawę z głoską „sz”, zapraszam


na stronę: <https://wordwall.net/pl/resource/1061778/logopedia/ruletko-z-gloska-sz>

- **Zabawy z głoską szumiącą „cz”**


-Powtórz głośno podane wyrazy, wyrażenia i zdania, jeśli masz ochotę pokoloruj obrazek.



czapka
pod czapką
czerwona czapka
To czerwona czapka Czarka.



czołg
pod czołgiem
czarny czołg
To czarny czołg Czarka.



czapla
obok czapli
czujna czapla
Czesia ogląda czaplę.

Jeśli masz ochotę na dalszą zabawę z głoską „cz”, zapraszam na stronę:

<https://wordwall.net/pl/resource/1125748/głoska-cz>

- **Zabawy z głoską syczącą „z”**

1. Powtórz głośno podane

- sylaby:

za, zo, ze, zu, zy, aza, ozo, eze, uzu, yzy

- wyrazy:

zebra, zegar, zawilec, zając, znak, zupa, Zenek, zapalki, zapasy

2. Teraz spróbuj powtórzyć podane

- wyrażenia:

złoty zegarek, znak zapytania, zapiekane zrazy, złotówka Zenka, zamek Zygmunta

- zdania:

Mama Zenka zrobiła zakupy.

Kupiła zasłony, zabawki, zapiekankę i zapiekane zrazy.

Zenek najbardziej ucieszył się z zabawek.

Dostał zbroję i zegarek.

(Jeśli chcesz pokoloruj Zenka i jego zegarek)



Jeśli masz ochotę na dalszą zabawę z głoską „z”, zapraszam na stronę:

<https://wordwall.net/pl/resource/1569634/gloska-z-w-naglosie>

Zabawy z głoską „r”

1. Zanim zaczniemy zabawy z głoską „r” proponuję ćwiczenia języka przygotowujące do wywołania tej głoski. Powtórz sylaby:

bda bda bda

pta pta pta

tre tre tre

bde bde bde

pto pto pto

tro tro tro

bdo bdo bdo

pty pty pty

tra tra tra

bdy bdy bdy

pte pte pte

tru tru tru

- Jeśli masz ochotę zachęcam do dalszych zabaw usprawniających język
Znajdziesz je tutaj:

<https://wordwall.net/pl/resource/1043776/logopedia/ćwiczenia-języka-przy-wywoływaniu-głoski-r>

lub

<https://wordwall.net/pl/resource/1043776/logopedia/ćwiczenia-języka-przy-wywoływaniu-głoski-r>


2. Teraz spróbuj powtórzyć te wyrazy:

- trębacz, trawa, tratwa, traktor, trasa, tropy, truskawka


- droga, drewno, dratwa, drugi, dresy, druty, drabina

3. Teraz spróbuj powtórzyć zdania. Jeśli chcesz, pokoloruj truskawki.

To Renata. Renata ma truskawki.



Na koniec zachęcam do zabawy , która sprawdzi Twoją spostrzegawczość wzrokową:



ZNAJDŹ 5 RÓŻNIC POMIĘDZY OBRAZKAMI