



**Drogie Pszczółki przed Wami ostatnie zadania do wykonania w tym roku szkolnym. Mamy nadzieję, że podobały Wam się nasze propozycje ćwiczeń i zabaw. Jesteśmy przekonane, że sobie świetnie poradziście ze wszystkimi zadaniami. ☺**



**Poniedziałek  
„Bezpieczne wakacje”**

**1. Wysłuchajcie wiersza „Bezpieczne wakacje”. Pamiętajcie o zasadach bezpieczeństwa podczas wakacji, gdziekolwiek byście byli.**

**Bezpieczne wakacje**

Gdy na wakacjach z rodzicami wypoczywasz,  
Dużo niezwykłych przygód przeżywasz.

Nie zapomnij jednak o rzeczy ważnej,  
By bezpieczeństwo zachować w sytuacji każdej.

Przez ulicę przechodź tylko na pasach zebry,  
Na zielonym świetle i rozglądając się bez przerwy.

Wychodząc na słońce, nakrycie głowy zakładaj,  
A na całe ciało krem przeciwsłoneczny nakładaj.

Podczas kąpieli, bądź zawsze pod okiem dorosłego,  
By żaden wypadek nie zdarzył Ci się kolego.

Podczas burzy, nie wybieraj się w góry,  
A także gdy za oknem, krajobraz jest szaro- bury.

W pobliżu ulicy się nie baw nigdy,  
By samochód, autobus czy tramwaj nie zrobiły Ci krzywdy.

Będąc w lesie, śmieci nie wyrzucaj,  
Nie rozpalaj ogniska i ciszy nie zakłócaj.

Nie przyjmuj też nic od nieznajomego,  
Bo przydarzyć może Ci się coś bardzo niedobrego.

O numerach alarmowych nie zapominaj,  
Niech je wraz z Tobą powtórzy cała rodzina.

997- to telefon na policję,  
tam niepokojące sytuacje możesz zgłosić wszystkie.

998- wykręcasz, gdy pożar zauważysz,  
bo wtedy dodzwonisz się do pożarnej straży.

999- to numer na pogotowie,  
dzwoniąc tam możesz innym i sobie uratować zdrowie.

Gdybyś jednak, tych wszystkich numerów nie umiał zapamiętać,  
Wystarczy o jednym ogólnym numerze pamiętać.

112- tam możesz wszystko zgłosić  
i o każdy rodzaj pomocy poprosić.

2. „Numery alarmowe”- zabawa matematyczna. Przypomnijcie sobie numery alarmowe układając je z cyfr w swoich klaserze.

## NUMERY ALARMOWE

<https://mała275.blogspot.com>



**POLICJA**  
**997**




**POGOTOWIE  
RATUNKOWE**  
**999**



**STRAŻ  
POŻARNA**  
**998**

3. „Co warto zabrać na wakacje?”- pokoloruj te rzeczy, które zabierzesz ze sobą na wakacje.



**Wtorek**  
**„Wakacyjna przygoda”**

**1. Osluchanie z melodią i słowami piosenki „Plecak, torba i walizka”**

<https://www.youtube.com/watch?v=gJ3SMrA-qys>

Lato w internecie ogłoszenie dało,  
kto chce się z nim spotkać, ten ma czasu mało.  
Trzeba wyjąć rzeczy, które w szafie spały,  
na tę ważną chwilę cały rok czekały.

Ref.: Plecak, torba czy walizka ,  
bez nich w podróż nie wyruszysz,  
choć dźwiganie nie jest miłe smak przygody  
wszystkich kusi. (2x)

Wielkim pakowaniem żyje każda chata,  
wszyscy chcą wyjechać na spotkanie lata,  
wyruszyć w nieznane, stare kąty zbadać,  
odwiedzić rodzinę, uściskać, pogadać.

Ref.: Plecak torba czy walizka...

**2. „Gdzie jest nasz namiot?” - zaprowadź dzieci do namiotu zgodnie z zamieszczonym kodem, wymyśl także inną drogę**

3 →  
2 ↑  
2 →  
1 ↑



3. „Głoskowy lód”- zadanie dla chętnych. Policz głoski i pokoloruj gałki lodów:  
3 głoski- smak jagodowy, 4 głoski- smak truskawkowy, 5 głosek-smak  
czekoladowy, 6 głosek- smak cytrynowy. Pamiętajcie, że dwuznaki sz, cz, dz, ch,  
dż itp. słyszymy jako jedną głoskę



## Środa „Morska wyprawa”

### 1. „Łowienie rybek”- zabawa kreatywna.

Zabawa dla dzieci łowienie rybek to świetna propozycja dla wszystkich przedszkolaków. Do zabawy potrzebujemy makaron „rurki” i słomki z możliwością wyginania. Wprowadzamy dzieci do zabawy tłumacząc, że wygięte słomki to nasze wędki, a makaroniki to rybki. Jeśli mamy więcej czasu na przygotowanie zabawy, możemy wspólnie z dziećmi pomalować makaroniki niczym kolorowa ławica morskich rybek. Następnie pokazujemy jak chwycić wędkę (chwyt prawidłowy do trzymania kredki) czyli w sprytny sposób w czasie zabawy uczymy prawidłowego chwytu do nauki pisania




## 2. Mini plaża- praca plastyczna.

Do wykonania plaży potrzebny będzie papierowy talerzyk, plastelina i kolorowy papier (może być blok), talerz możecie pomalować farbą na dwa kolory niebieski (morze), żółty (plaża), bądź plażę można wykonać z piasku, który sypiemy na wcześniej posmarowany talerzyk klejem. Klapki, ręcznik, piłkę i resztę rzeczy wykonujemy z plasteliny.







3. Wakacyjne dodawania na palcach. Pokoloruj tyle palców ile musisz dodać.




$$5+5=$$




$$3+2=$$




$$1+2=$$



$$3+4=$$




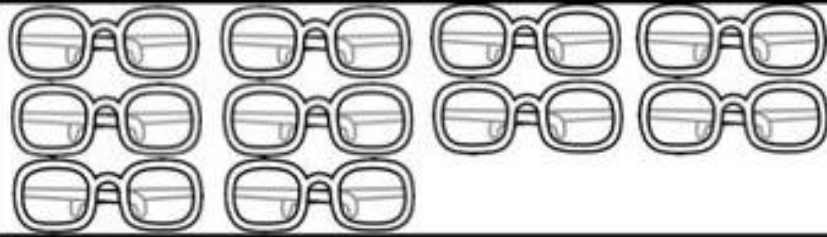


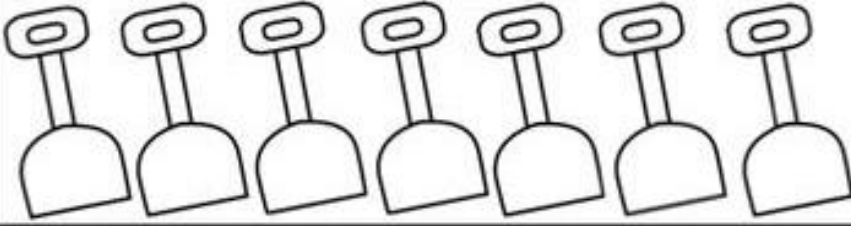


$$4+4=$$





$$5+1=$$

**Czwartek**  
**„Wakacyjne zabawy”**

1. Wakacyjne przeliczanie. Policz elementy, wklej odpowiednią cyfrę.

		Cut and paste
		
		
		
		
		
		3
		6
		10
		4
		7
		

2. „Ocean”- znajdź 10 różnic na dwóch obrazkach. Możesz pokolorować obrazki.



3. „Zamek z piasku”- zabawa badawczo-plastyczna. Wszystkie wskazówki znajdziecie poniżej w linku.

Potrzebne będą: sól, woda, mąka i piasek.

<https://www.youtube.com/watch?v=hTNpX0C1kXA>



Piątek  
„Wakacyjne podróże”

1. „Wakacyjne podróże”- wysłuchanie bajki. Zapraszamy Was do wysłuchania bajki, może będzie to dla Was inspiracją na wakacyjne podróże to prawdziwe i te palcem po globusie, a może powspominacie ubiegłoroczne wakacje.

<https://www.youtube.com/watch?v=EL4cBT-B-VE>



2. „Podróże”- pokoloruj rysunek wg instrukcji języku angielskim.



1 = green

4 = blue

7 = red

2 = brown

5 = yellow

8 = orange

3 = creamy

6 = pink

## 3. „Wakacyjne rady”- rozmowa na temat przeczytanego tekstu.



**WAKACYJNE RADY  
- NIE OD PARADY!**

*Kąp się do woli,  
korzystaj z pogody,  
lecz nigdy nie wchodź  
rozgrzany do wody!*

*Gdy idziesz do lasu  
to pamiętaj jeszcze,  
by się zabezpieczyć  
przed komarem i kleszczem!*

*Bądź bardzo ostrożny  
w czasie letnich podróży!  
Od opiekunów się nie oddalaj,  
abyś się nie zgubił!*

*Urządzamy grzybobranie.  
Jaka rada stąd wynika:  
Gdy jakiegoś grzyba nie znasz  
nie wkładaj do koszyka!*

*Głowa nie jest od parady,  
słuchaj dalej.  
Dbaj więc o nią i ostaniaj,  
kiedy słońce pali!*

*Płynie w rzece woda  
chłodna, bystra, czysta.  
Tylko przy dorosłych  
z kąpeli korzystaj!*

*Jagody nieznane  
gdy zobaczysz w borze  
nie zrywaj! Nie zjadaj! –  
bo zatruć się możesz!*

**Życzymy Wam udanych,  
pogodnych i roześmianych  
wakacji !!!**