

**„Kocie figle  
w domowym zaciszu”**

- „Święto Mamy i Taty” -

Moc inspiracji

- 25.05.2020r. - 29.05.2020r. -





Witajcie Kochane dzieciaki oraz Drodzy rodzice, w tym tygodniu poruszymy bardzo przyjemny temat, ponieważ będziemy rozmawiać, bawić się i spędzać czas w rodzinnym gronie gdyż ten tydzień poświęcony jest tematyce „rodziny”.

# Rodzina

tu zaczyna się życie



a Miłość nigdy nie kończy

Pamiętajcie drodzy rodzice, że są to propozycje, które możecie z Naszymi kotkami dowolnie wybierać i modyfikować, gorąco zachęcamy do tego abyście dzielili się z nami zdjęciami ze wspólnej zabawy ♥

Kochani do dzieła ;)

Życzymy miłej zabawy

Paulina Andrzejczak, Justyna Urbaniak

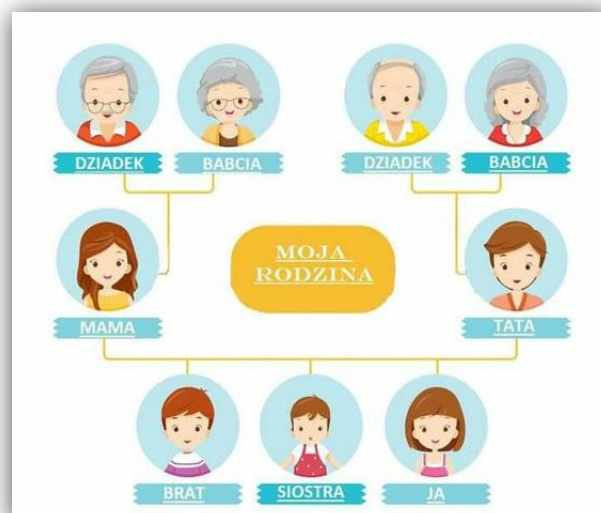
# PONIEDZIAŁEK

Dzisiaj poznasz krótką historię Twojej rodziny ;) i spędzisz miło czas pracując z tatusem ... jednak zanim do tego dojdzie musisz się ubrać z pewnością, teraz już jesteś mistrzynią/mistrzem ubierania spodenek, bucików a może i bluzeczki, gdy już się ubierzesz ... śmigaj do łazienki umyć dokładnie ząbki ;)

- 1) Obejrzyj krótki film pt. „Moja rodzina” Przedszkole Profesora Szymona  
<https://youtu.be/u28atnroqrY>
- 2) W tym tygodniu stworzysz „rodzinny kącik” poproś mamusię/tatusia o rodzinne fotografie lub jeśli pozwolą album, w którym znajdziesz wiele zdjęć, dzięki nim będziecie mogli wspólnie wrócić do miło spędzonych chwil, które uwieczniliście na rodzinnej fotografii ;)



- 3) Spróbujcie razem z rodzicami stworzyć drzewo genealogiczne. Poproś mamusię/tatusia aby opowiedzieli Ci krótką historię Waszej rodziny ...  
→ ZAŁĄCZNIK 1



- 4) Mamusia/tatuś też kiedyś byli mali. Spróbuj na fotografiach z dzieciństwa mamusi/tatusia odnaleźć podobieństwa z Twoim wyglądem. Może masz podobny nos, oczy albo uśmiech? Stańcie razem przed lustrem i zobaczcie jaką jesteście piękną rodziną.
- 5) Opowiedz mamusi/tatusiowi o tym jak lubisz spędzać czas wspólnie z całą rodziną? Co lubisz robić tylko z mamusią, co lubisz najbardziej robić z tatusiem? a co lubisz robić z siostrą, bratem, kuzynką, kuzynem ...
- 6) Przygotuj dla mamusi z okazji jej święta pięknego kwiatka ;) Pamiętaj aby poprosić o pomoc tatusia ;) Uszykuj dwie kartki z bloku technicznego, pędzel, kubeczek z wodą oraz farbę zieloną oraz jeszcze jedną dowolnego koloru ... może wybierzesz ulubiony kolor Twojej mamusi ;) Pomaluj farbą dłoń i odciśnij na kartce następnie dokładnie oczyść pędzel w kubeczku z wodą ... teraz przyszła pora na wykorzystanie zielonego koloru, namaluj falę lub zygzak - to będzie łodyga Twojego kwiatka ;) Musisz wykazać się cierpliwością ponieważ farba musi wyschnąć ;) Po wyschnięciu farby poproś tatusia o wycięcie kwiatka oraz łodygi a Ty uszykuj klej, wykorzystując go przykleisz kwiatka do łodygi ... i gotowe!



- 7) Gdy będziesz z niecierpliwością oczekiwać aż farba wyschnie i będziesz mogła/mógł dokończyć swoją pracę poproś tatusia aby przeczytał Ci swoją ulubioną bajkę z dzieciństwa.

# WTOREK

Witaj kotku dzisiaj Twoja ukochana mamusia ma wyjątkowe święto ... to właśnie dzisiaj obchodzimy „Dzień mamy” uściskaj swoją mamusię najmocniej jak potrafisz i daj słodkiego buziaczka 🥰 oraz prezent przygotowany wczoraj, może wspólnie z tatusiem przygotujecie dla mamusi uroczyste śniadanko ;)

- 1) Podczas uroczystego śniadania możecie posłuchać piosenek o mamie, ponieważ dzisiaj jest jej święto celebrujcie je cały dzień, pokaż mamusi jak bardzo ją kochasz, to również doskonała okazja do mile spędzonego czasu w rodzinnym gronie ... ;)

<https://youtu.be/RvHfN-4Va4g>

<https://youtu.be/9EaJmJhPiqE>

<https://youtu.be/IdxQW3jqYtA>

<https://youtu.be/j09kDRPi3tE>

<https://youtu.be/grjsVmBu9xM>

- 2) „Wywiad z mamusią” - pobaw się w dziennikarza, który przeprowadza wywiad z ważną osobą - Twoją mamusią. Poproś tatusia o pomoc jeśli będziesz mieć trudność z zadawaniem pytań możecie zerknąć na poniższą podpowiedź.

Zapytaj o:

- ♣ ulubiony kolor
- ♣ ulubioną potrawę
- ♣ ulubioną piosenkę
- ♣ największe marzenie

- 3) Wybierzcie się na rodzinny spacer. Prosimy Was, abyście spacerując udali się w Wasze ulubione miejsce i zrobili selfie pod tytułem „Tu i teraz - tylko dla siebie”. Obserwujcie czy na spacerze spotkacie inne rodziny. Po czym można poznać, że mijana grupa osób to właśnie rodzina?
- 4) Pomóż Rybce MiniMini dopasować zwierzątka. Do każdego dorosłego osobnika dopasuj jego potomstwo.

<https://www.miniminiplus.pl/rybka-minimini/gry/gdzie-jest-moja-pociecha>

# ŚRODA

Dzisiaj kochany kotku czeka Cię pracowity poranek ... ale nie obawiaj się w towarzystwie najbliższych zawsze czas upływa nam przyjemnie ;) Wiesz z pewnością, że mamusia oraz tatuś mają w domu wiele obowiązków ... a Ty jesteś już duża/duży więc śmiało możesz troszkę pomóc rodzicom ;) Ustalcie wspólnie co mogłabyś/mógłbyś robić w domu ... to będzie Twój drobny obowiązek, pamiętaj wykonywać go systematycznie ... powodzenia ;)



- 1) W „rodzinnym kąciku” znajdziesz dwie plansze na jednej przedstawiona jest buzia mamy a na drugiej taty. Znajdziesz tam również rysunki na których postaci wykonują pewne czynności. Poproś mamusię/tatusia o odczytanie napisu, który znajduje się pod obrazkiem. Zastanów się czy odczytaną przez rodzica czynność wykonuje mamusia czy tatuś i przyklej obrazek pod odpowiednią buzią albo mamusi albo tatusia.


→ ZAŁĄCZNIK 2

- 2) Poproś mamusię/tatusia o przeczytanie wiersza B. Szelągowskiej pt. „Jesteśmy razem”.

Zakwitły maki w ogrodzie.  
Mamie je podaruję.  
A siostra zrobi laurkę -  
sama ją namaluje.  
Ja tacie umyję samochód  
i zrobię to razem z bratem.  
Sam raczej bym nie dał rady -  
obydwaj kochamy tatę!  
Każdy zna takie słowo,  
ważne dla córki, dla syna.  
Oznacza miłość, wspólnotę ...  
Jakie to słowo? RODZINA!



- 3) Postaraj się odpowiedzieć na pytania, które zada Ci mamusia/tatusz ... ;)
- Co dziecko podaruje mamie?
  - Co dzieci zrobią dla taty?
  - Co to jest rodzina?
  - Co można zrobić miłego dla swojej rodziny (samemu, z rodzeństwem)?
- 5) Zabawa z imionami. Poproś rodzica, aby napisał na osobnych karteczkach imiona mamy, taty, babci, dziadka, cioci, wujka itp. Pobawcie się w zgadywanie. Wylosuj karteczkę, mamusia/tatusz przeczyta imię, a Ty odpowiedz do kogo należy.
- 6) Mamusia/tatusz przygotowali dla Ciebie kilka figur geometrycznych, które z pewnością bez problemu nazwiesz ;) Przygotuj sobie kartkę, kredki lub flamastry jak wolisz ... Stworzysz dzisiaj geometryczny obrazek Twojej rodzinki ;) Koła będą głową każdej postaci. Natomiast pozostałe figury stanowią ich tułów. Za pomocą kredek lub flamastrów dorysuj każdej postaci nogi, ręce, nie zapomnij o twarzy. Narysuj oczy, usta, nos oraz włosy.
- Kolorowe figury geometryczne (trójkąt, kwadrat, prostokąt) muszą być większe stanowią tułów postaci, koła należy wciąć dopasowując wielkość do pozostałych figur (stanowią głowę postaci)



Warto jest pomóc dziecku, nakierować gdzie ma przykleić większe figury geometryczne (tułów postaci). Nasz kotek dopiero uczy się planowania na arkuszu papieru ale z Państwa pomocą z pewnością sobie poradzi.

Poniżej znajdziecie Państwo propozycje drobnych domowych obowiązków, które mogą wykonywać dzieci w wieku Naszych „Kotków” ... z pewnością Państwo wiecie, że w codziennych czynnościach oraz drobnych obowiązkach kryje się niezwykła moc, tak przydatna i pomocna w późniejszym okresie życia Naszych dzieci. Wraz z wiekiem można proponować dzieciom dodatkowy obowiązek oczywiście dostosowany do wieku i możliwości ;)

MAMY  
MAMOM

## Obowiązki domowe dziecka wg wieku

ścielenie łóżka,  
układanie zabawek,  
wyjmowanie prania z pralki,  
dawanie zwierzętom jedzenia,  
ścieranie brudu mokrymi,  
chustkami,  
parowanie skarpetek.

**2-3**

sprzątanie ze stołu,  
odkładanie naczyń do zmywarki,  
zdejmowanie z suszarki prania,  
składanie skarpetek,  
zmiatanie na szufelkę,  
wycieranie kurzu.

**4-5**

wyjmowanie naczyń ze zmywarki,  
mycie umywalki,  
sortowanie prania wg kolorów,  
grabienie liści lub trawy,  
podlewanie kwiatów,  
segregowanie śmieci,  
odkurzanie.

**6-8**

czyszczenie toalety,  
wyrzucanie śmieci,  
mycie mopem podłogi  
przygotowanie prostych posiłków,  
sprzątanie po zwierzaku,  
robienie zakupów.

**9-11**

opiekowanie się młodszym rodzeństwem,  
mycie luster, prasowanie, mycie auta,  
gotowanie prostych potraw, pranie.

**12+**




# CZWARTEK

Dzień dobry kochany kociaku dziś czas na kolejną porcję zabaw ;) czy pamiętasz o swoich obowiązkach domowych? Mamusia/tata są z Ciebie bardzo dumni i cieszą się, że im pomagasz ;) tak trzymaj ... a teraz zabieramy się do pracy ...

- 1) W „rodzinnym kąciku” znajdziesz przygotowane sylwety taty, mamy oraz dziecka ;) Przygotuj sobie kartkę oraz klej ... wskaż najmniejszą postać a później największą. Ułóż na kartce postaci od największej do najmniejszej ;) UDAŁO CI SIĘ? TO WSPANIALE! Przyklej obrazki na kartkę i pokoloruj.

→ ZAŁĄCZNIK 3



- 2) Zjrzyj do „rodzinnego kącika” znajdziesz tam koszyk z różnymi przedmiotami oraz zdjęcia mamusi oraz tatusia. Rozłóż na dywanie zdjęcia a następnie wyjmuj z koszyka różne przedmioty postaraj się je nazwać. Podziel nazwę tego przedmiotu na sylaby, po czym połóż ten przedmiot obok zdjęcia osoby do której ten przedmiot może pasować np. mamusia - lakier do paznokci, tata - młotek.

- 3) W „rodzinnym kąciku” są przygotowane dla Ciebie karteczki z kropkami oraz karta z zadaniami. Poproś mamusię/tatusia o dołączenie do zabawy. Tańczcie trzymając się za ręce do Waszej ulubionej piosenki, a na przerwę w muzyce wylosuj karteczkę i policz ile znajduje się na niej kropek - mamusia/tata odczyta Ci zadanie ...

→ ZAŁĄCZNIK 4

- 4) Każdy tata z pewnością lubi majsterkować i posiada skrzynkę z narzędziami ... poproś tatusia aby wprowadził Cię w tajniki majsterkowania, niech opowie Ci o narzędziach, nazwie je. A Twoim zadaniem jest dopasować narzędzia w odpowiednie miejsca - możesz je przykleić.

→ ZAŁĄCZNIK 5

- 5) Dopasuj tatusiowi krawat w odpowiednim kolorze ... nazwij kolory i powiedz co jeszcze jest w takim samym kolorze np. żółty - słońce, czerwony - truskawka itp.

→ ZAŁĄCZNIK 6

# PIĄTEK

Tradycyjnie piątek spędzimy na sportowo ;)

- 1) Jak co tydzień w piątkowy poranek postaraj się samodzielnie ubrać w strój do ćwiczeń ... z pewnością radzisz już sobie coraz lepiej ... a więc ogromne brawa dla Ciebie ;)
- 2) Zapraszamy na gimnastykę ...  
<https://youtu.be/GtIqqYZgPoU>
- 3) „Mamo, tato potańcz ze mną” ...  
<https://youtu.be/wbtauENJlZg>  
<https://youtu.be/20kRqwaYjvA>  
<https://youtu.be/UP-ctUE4DHo>
- 4) Zrób mamusi/tatusiowi masażyk. Jak go wykonać - zobaczysz klikając poniżej ;)  
<https://youtu.be/ID8nMY3tdW4>
- 5) „Rób to co ja” - zaproś mamusię/tatusia do zabawy ;) Inspiracje znajdziesz w podanym linku ... na początku mamusia/tatusz będą wskazywali bardzo powoli kolorowe karteczki ... Ty drogi kociaku musisz robić to co mamusia/tatusz ... MIŁEJ ZABAWY ;)  
<https://youtu.be/V9d7Ip7kPJw>
- 6) Łyk wody dla ochłody ... po takim wysiłku i szalonej zabawie z pewnością masz ochotę na szklaneczkę wody ;)

## - ZAŁĄCZNIKI -

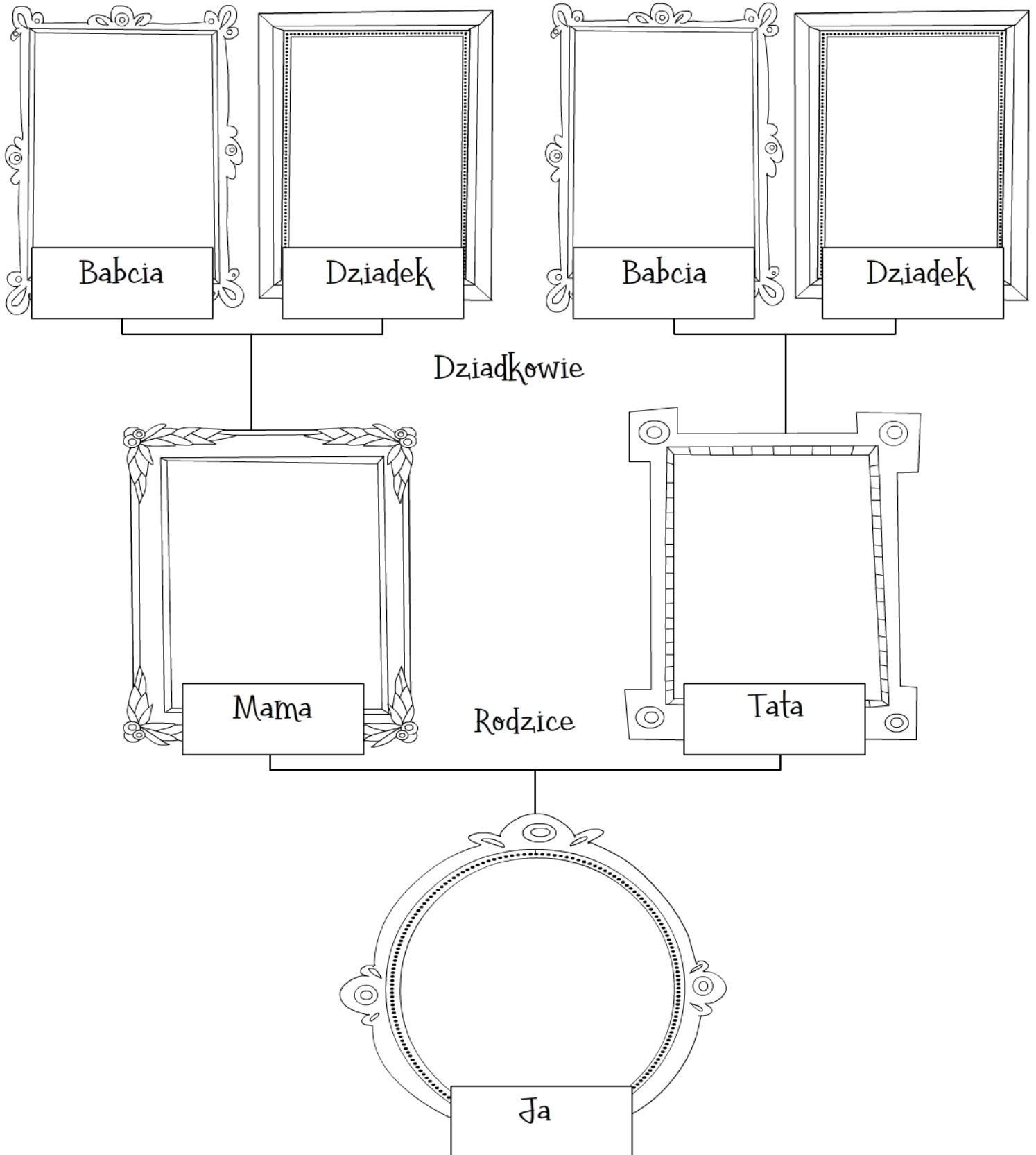
Karty pracy zostały zaczerpnięte z różnych stron internetowych dla nauczycieli oraz rodziców ;)

Poniżej znajdziecie Państwo karty pracy zaproponowane w codziennym planie ale również dodatkowe karty, które można wykorzystać w ciągu dnia ;)


Życzymy miłej oraz owocnej pracy ;)

ZAŁĄCZNIK 1


Drzewo genealogiczne








**MAMA**






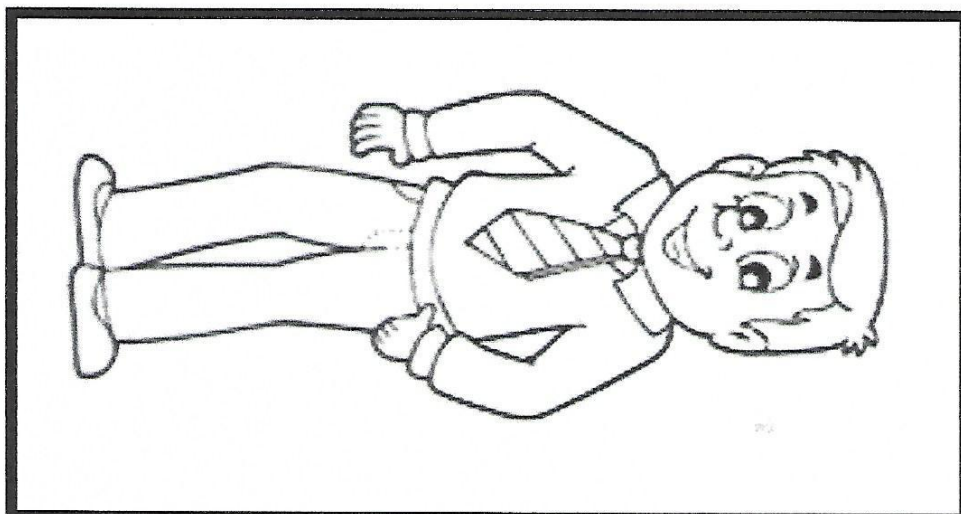

**TATA**



		
<b>ZNA SIĘ NA SPORCIE</b>	<b>GOTUJE PYSZNOŚCI</b>	<b>DBA O ROŚLINKI</b>
		
<b>CZYTA BAJKI DO SNU</b>	<b>ŚPIEWA</b>	<b>ŻARTUJE</b>
		
<b>ODPROWADZA DO PRZEDSZKOLA</b>	<b>ODBIERA Z PRZEDSZKOLA</b>	<b>NAPRAWIA, GDY COŚ SIĘ ZEPSUJE</b>

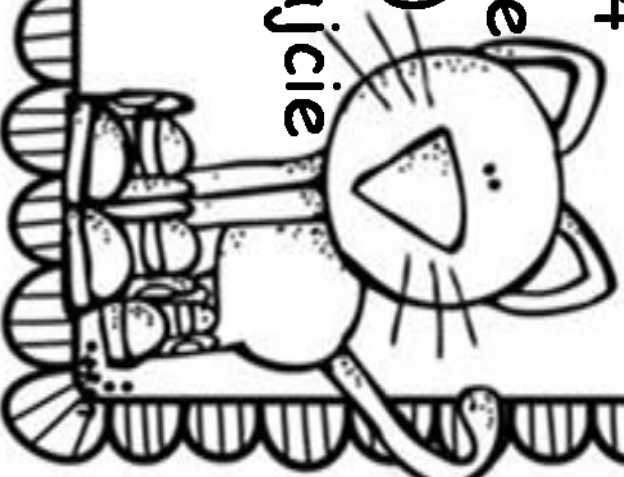


ZAŁĄCZNIK 3






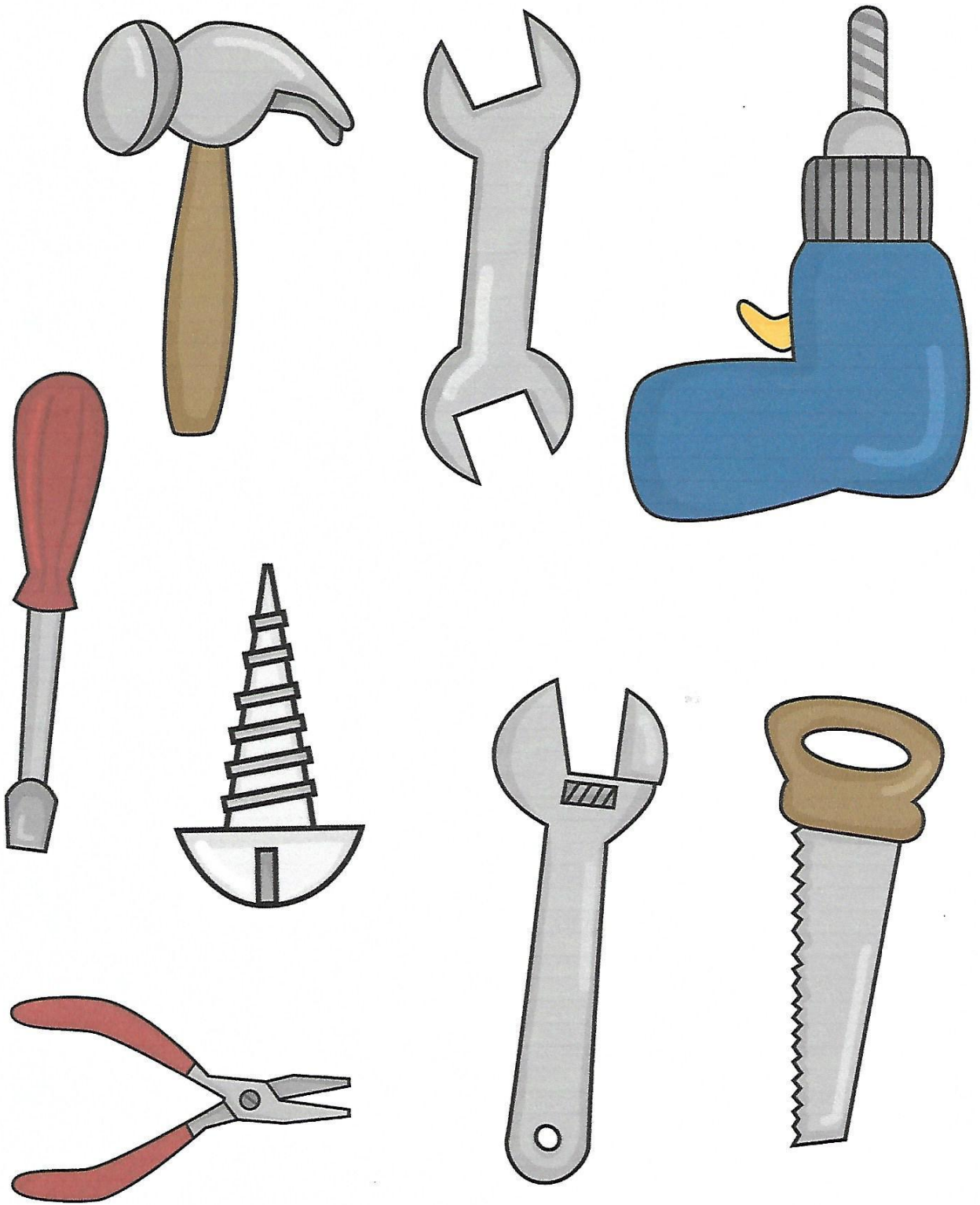
- 1 - wykonaj 5 przysiadów trzymając się za ręce z mamusią/tatusiem.
- 2 - podskakujcie trzymając się za ręce 4 razy.
- 3 - zróbcie 3 pajacyki.
- 4 - stańcie na jednej nodze i postarajcie utrzymać równowagę licząc do 4
- 5 - zróbcie 6 skłonów ... postarajcie się dotknąć paluszków u stóp ;) )
- 6 - ustaw w pokoju miskę i postarajcie się wrzucić do niej piłkę macie 2 próby

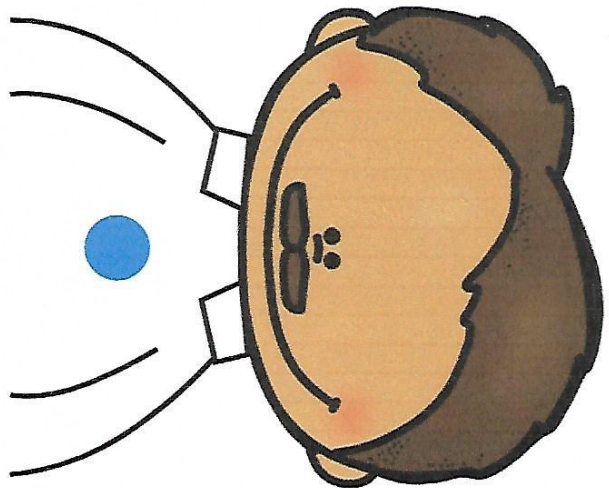

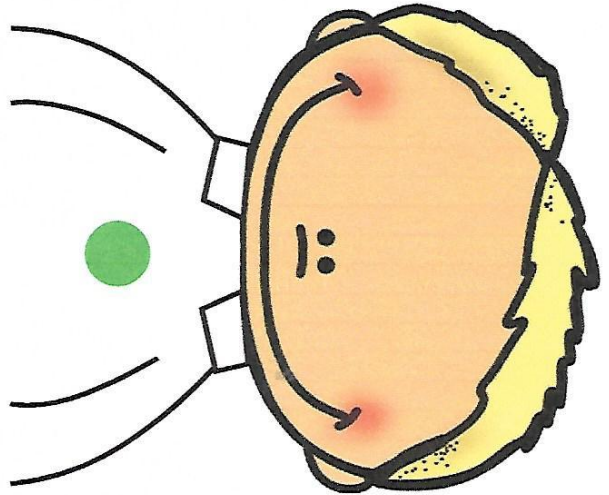
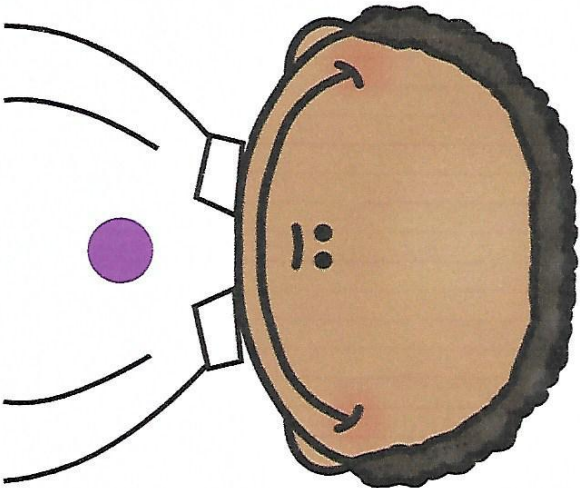
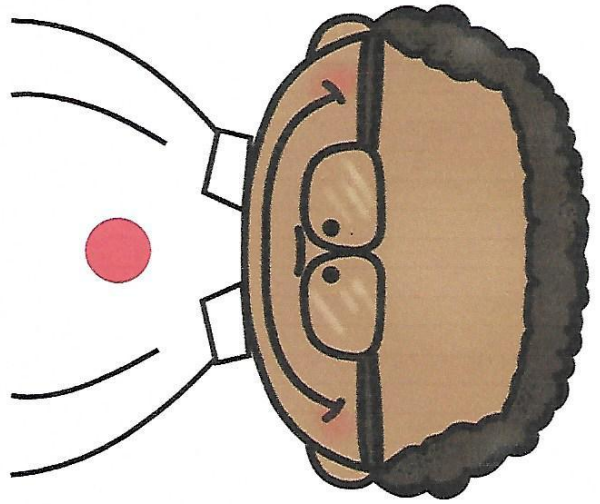
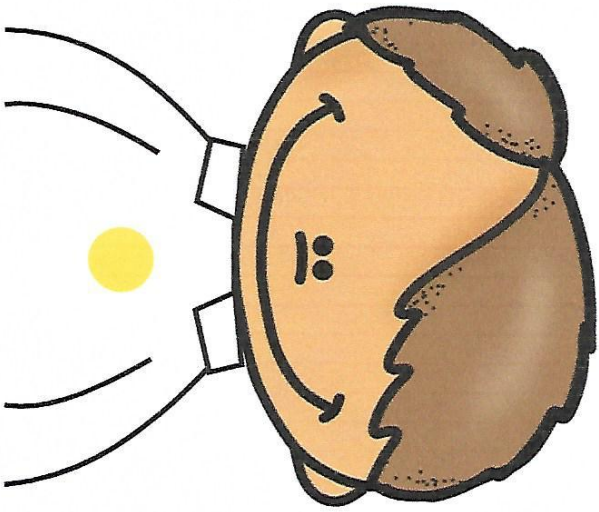


ZAŁĄCZNIK 5


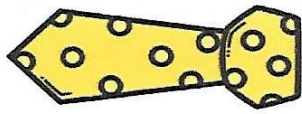
















# Dzień Matki





# Dzień Matki







# CERTYFIKAT

Najwspanialszych

♥ RODZICÓW ♥ ♥

