

A decorative border of red ladybugs with black spots, arranged in a rectangular frame around the text.

Ćwiczenia dla dziecka słabowidzącego

Witam Państwa serdecznie! Przedstawiam dzisiaj propozycję ćwiczeń i zabaw dla dziecka z dysfunkcją wzroku. Ich głównym celem jest usprawnianie funkcji wzrokowych oraz rozwijanie koordynacji wzrokowo-ruchowej. Zadania te są przewidziane na dwa tygodnie pracy dziecka. Mam nadzieję, że będą się podobały i nie będą sprawiały większych trudności.

Życzę miłej zabawy!

Dorota Chojnacka




Ćwiczenie 1

Wypełnij puste pola plasteliną w odpowiednim kolorze.




Ćwiczenie 2

DOPASUJ



Ćwiczenie 3


POŁĄCZ KRESKI



Ćwiczenie 4

Znajdź jeden obrazek bez pary

















Ćwiczenie 5

Połącz bliźnięta w pary.



Ćwiczenie 6

Odszukaj te same zwierzęta i wskaż, co je różni.



Ćwiczenie 7

Znajdź jeden obrazek bez pary





Ćwiczenie 8

Wytnij i ułóż puzzle.

