



Kochane Pszczółki tematem tego tygodnia będą zwierzęta małe i duże, które możemy spotkać lub dowiedzieć się o nich ciekawych rzeczy z książek, albumów czy filmów.

Zachęcamy zatem do wspólnych zabaw i wykonania kilku zadań 😊



Poniedziałek
„Mieszkańcy łąki”

1. „Mieszkańcy łąki” - zagadki. Spróbuj rozwiązać te zagadki słowne

<https://www.youtube.com/watch?v=LIsNWZUA8X4>

Wymień zwierzęta, które mieszkają na łące: biedronka, pszczoła, pająk, zając, kret, osa, ślimak, gąsienica, motyl, konik polny

Obok każdej nazwy zwierzątka narysuj tyle kresek ile jest głosek w ich nazwach.

biedronka




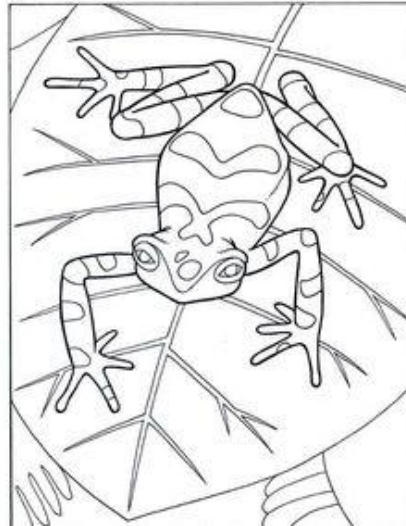
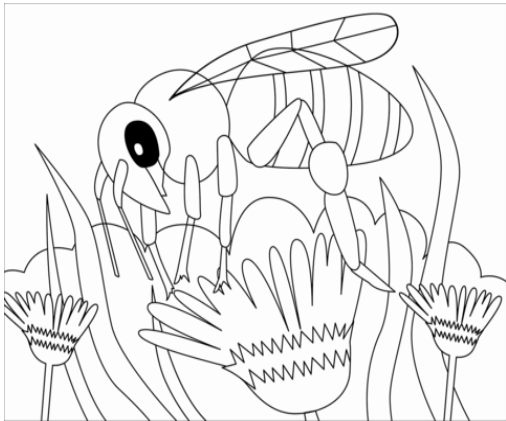
motyl

ślimak

mrówka

kret

2. Podpisz obrazki zdaniami znajdującymi się na dole kartki. Możesz pokolorować obrazki.



Pszczola zbiera miód.

Żaba siedzi na liściu.

Ślimak jest w trawie.

Motyl fruwa nad kwiatami.

Wtorek

„Pszczoła”- dlaczego jest taka ważna?

1. Zatrzymajmy się na chwilę przy pszczołach. Czy wiesz dlaczego są one tak bardzo ważne ? Posłuchaj informacji poniżej.

Ciekawostki:



- Królowe pszczoły mogą żyć do 5 lat, składają około 3 000 jaj dziennie.
- Pszczoły porozumiewają się za pomocą tańców i wydawania dźwięków.
- Taniec pszczoły jest zależny od kąta padania światła słonecznego.
- Pszczoły muszą odwiedzić około 4 milionów kwiatów, aby zebrać nektar na 1 kg miodu.
- Podczas jednego "kursu" po nektar, pszczoła odwiedza 50-100 kwiatów.



Portal Pszczelarski
Z miłości do pszczół

CIEKAWOSTKI [O MIODZIE...]

- **Miód** – słodki produkt spożywczy, w warunkach naturalnych wytwarzany głównie przez pszczoły właściwe (miód pszczeli) oraz nieliczne inne błonkówki.




2. „Życie pszczół”- kilka ciekawostek o pszczołach dowiedzie się z filmu. Zachęcamy do obejrzenia.

<https://www.youtube.com/watch?v=LMLSxZJTnE>

<https://www.youtube.com/watch?v=PX8JKShqt9c>

3. „P jak pszczoła”- utrwalenie literki. Ozdób literkę kolorami, jakie ma pszczoła.



Środa
„Zwierzęta egzotyczne”

1. Wysłuchajcie wiersz pt. „Gdzie byłeś Krzysiu?”.

Gdzie byłeś Krzysiu?

- Daleko....

W Afryce, nad rzeką Nilem!

A dwa kroki przede mną
kąpały się dwa krokodyle!

Były takie olbrzymie,
paszcze miały szerokie
jak bramy.

Nie wierzysz? No to proszę,

Możesz zapytać mamy!

A potem hipopotam
po szyję wylazł z błota,
aż śmiały się goryle.

Słonie biegały jak konie!

Były zebry, żyrafy, szakale!

A ja -

Nie bałem się wcale.

Siedziałem obok mamy
i patrzyłem... patrzyłem....

Małpy jadły figi i daktyle,
Nosorożec bawił się w strumieniu,
a tygrysy leżały pod palmą.

I lwa widziałem,

A jakże!

I chociaż było ciemno,
nie bałem go się także.

Ale zabłysło światło
i ludzie zaczęli uciekać!

Ja chciałem jeszcze zostać,

chciałem jeszcze poczekać,
ale mama.....

- O czym ty mówisz Krzysiu?

To ci się chyba śniło.

Skądże?

Naprawdę to widziałem!

To wszystko w kinie było.

Zapraszam Was w podróż do Afryki. Jeśli macie globus spróbujcie odszukać ten kontynent. Nazwijcie proszę te zwierzęta.








2. „Żyrafa” – praca plastyczna. Kolejnym zadaniem będzie wykonanie żyrafy.

Potrzebna Wam będzie karta, pastele lub farby. Odrysujcie na kartce całą swoją rękę. Palce to będą uszy i rożki żyrafy, resztę ręki pomalujecie w cętki takie jakie ma żyrafa. Pomoże Wam w tym obrazek poniżej. Możecie zrobić trawkę i niebo.







Do dzieła ☺

Przy pracy posłuchajcie piosenki pt. „Żyrafa fa fa fa”




https://www.youtube.com/watch?v=EG2o2ipG_QQ

Czwartek
„Zwierzęta leśne”

1. „Kto w lesie mieszka?” - Jakie znasz zwierzęta leśne? Nazwij zwierzęta znajdujące się w ramkach, następnie z wyciętych liter ułóż ich nazwy wg wzoru i wklej je pod napisem.

								
SOWA				LIS				
								
DZIK				JEŻ				
A	O	W	S		D	K	Z	I
Ż	E	J			S	I	L	

2. Wytnij zwierzęta i drzewo. Przyklej drzewo na środku czystej kartki i ułóż zwierzęta względem drzewa wg podanej instrukcji. Połóż liska obok drzewa z prawej strony, na gałęzi siedzi sowa, połóż niedźwiadka obok drzewa z lewej strony, połóż wiewiórkę przed drzewem, połóż jelenka obok niedźwiedzia z lewej strony, pokoloruj drzewo.



Piątek
„Zwierzęta domowe”

1. „Domowy zwierzyniec”- na podstawie obrazków nazwij zwierzęta domowe.



2. „Kotki i ich mamy”- policz ile jest kocich mam. Otocz czerwona pętlą tę kocią mamę, która ma najwięcej kociąt. W ramce poniżej narysuj tyle kresek ile ma ona kociąt. Pokoloruj ten rysunek, na którym kocia mama ma najmniej kociąt.



3. Zachęcamy Was do ruchu przy piosence „Kto skacze, tak jak ja” naśladowując różne zwierzęta.

<https://www.youtube.com/watch?v=LNouuY9zrKQ>

**Życzymy Wam przyjemnej zabawy.
Pozdrawiamy Was serdecznie☺**