

# **POLSKA TO MOJA OJCZYZNA- ZADANIA DLA DZIECI Z GRUPY BIEDRONKI**



## **Witajcie drogie dzieci!**

W tym tygodniu chcielibyśmy poświęcić trochę czasu na przypomnienie i utrwalenie Waszych wiadomości dotyczących naszego kraju. A Wiecie dlaczego? Otóż wkrótce będą ważne święta narodowe. Pomyślcie chwilkę i spróbujcie odpowiedzieć , o jakich wydarzeniach mowa?

Pewnie już wiecie , ale dla przypomnienia:

**2 maja** obchodzimy *Dzień Flagi Rzeczypospolitej Polskiej*



**3 maja** -Święto Konstytucji

Na początek przypomnijmy sobie wiadomości dotyczące naszego kraju i naszych symboli narodowych. Zachęcamy do obejrzenia krótkiego, animowanego filmu edukacyjnego:


<https://www.youtube.com/watch?reload=9&v=DCwEJ9tHt5c>

- **Teraz czas na zadania- prosimy rodziców o przeczytanie poleceń.**

- Wskaż na obrazku flagę Polski:



- Wskaż na obrazku godło Polski:



- Teraz posłuchaj fragmentów hymnów z różnych państw i wskaż, pod którym numerem jest ukryty hymn Polski:

1. <https://www.youtube.com/watch?v=uNy4CSPx4D8>

2. <https://www.youtube.com/watch?v=s-wVIn24brs>

3. <https://www.youtube.com/watch?v=AJsWz9SlpFA>

- A czy pamiętacie jaki tytuł nosi nasz hymn narodowy?
- Jaką postawę należy przyjąć podczas śpiewania hymnu?

- Jeżeli macie ochotę, stańcie na baczność i zaśpiewajcie fragment naszego hymnu, który bardzo dobrze znacie:

<https://www.youtube.com/watch?v=ioUutRw9WeQ>

- Teraz przyjrzyj się mapie z numerem 1 i 2 - wskaż, która mapa przedstawia Polskę:



- **Udało się wykonać wszystkie zadania? Jeśli tak, to wielkie brawa! Przed Wami kolejne zadania!**

## **Zabawy w zakresie rozwijania mowy i myślenia.**

- **Zachęcamy rodziców do przeczytania dzieciom wiersza pt. „Polska”, a następnie zadania kilku ważnych pytań:**

### **„Polska” - Elżbieta H.**

Mam na swoim biurku globus kolorowy.  
Opowie o krajach, chociaż nie zna mowy.  
Poszukaj w Europie krainy znaczonej  
barwami koloru: żółtej i zielonej.

Ciągnie się od Karpat - to skaliste góry,  
aż do morza Bałtyk. Popatrz więc do góry.  
Znajdziesz ją pomiędzy Bugiem oraz Odrą.  
To są piękne rzeki. Mają wodę modrą.

A najdłuższa rzeka, która z gór wypływa  
i do morza wpada - Wisła się nazywa.  
Stolica - Warszawa. Każdy jest z niej dumny.  
Przeniósł ją z Krakowa król Zygmunt z “Kolumny”.

Piękne góry Tatry wszystkich zapraszają.  
Bajecznie niezwykłą panoramę mają.  
Bielusieńkie plaże Bałtyk oferuje,  
nadmorskie wycieczki zawsze proponuje.

Cudowne Mazury kuszą swą urodą  
i Kraina Jezior z przezroczystą wodą.  
W swym rodzinnym kraju papież często gościł.  
To jest nasza POLSKA! Nie mam wątpliwości.

### Pytania do dzieci:

- 1. Na jakim kontynencie leży Polska?***
- 2. Jak nazywa się Polskie morze?***
- 3. Jakie miasto jest stolicą Polski?***
- 4. Jak nazywa się najdłuższa rzeka w Polsce?***

- **Zagadka dla dzieci – prosimy rodziców o odczytanie:**

W oczach się mieni  
biel przy czerwieni,  
powiewa w święto  
na polskiej ziemi. (flaga)

### **Pytania do dzieci:**

- Jaką głoskę słyszysz na początku w wyrazie flaga?
- Podziel wyraz **flaga** na sylaby i głoski.
- Czy znasz inne wyrazy, w nazwie których na początku słychać głoskę **f**? Wymień je....
- Czy znasz imię, w którym na początku słychać głoskę **f**? Powiedz je głośno....
- Teraz przyjrzyj się uważnie jak wygląda mała i wielka litera **f**.



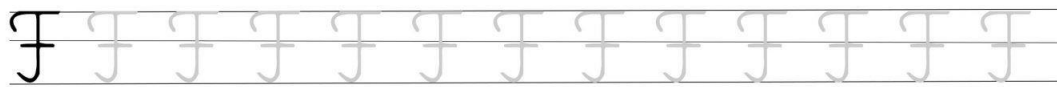

**f**                      **F**

- **Przeczytaj samodzielnie wyrazy:**

flaga                      Franek


- Podziel wyraz **Franek** na sylaby i głoski. Ułóż zdanie z wyrazem **flaga** lub wyrazem **Franek**.

- **Napisz małą i wielką literę f F po śladzie i samodzielnie** ( karta pracy dla dziecka)



www. Mama - Bloguje.com

**1.To żaba Felicja i jej ulubiona litera- jeśli chcesz możesz ją pokolorować** ( karta pracy dla dziecka).



**2.Przeczytaj wyrazy. Odszukaj i otocz pętlą małą i wielką literę f, F.**

foka, farby, agrafka, Franek, frytki, fiołki, flaga, flet,  
fabryka, godło, flamastry, firana, Polska, Francja,  
delfin, fotel, kufer, Fabian, telefon, fryzjer, fala,  
fasola, fajka, Zofia, fotograf, alfabet, Filip

- **Przeczytaj samodzielnie krótki tekst i narysuj** ( karta pracy dla dziecka)

Kto to ? To Franek. Co ma Franek? Franek ma farby i flamastry. Co robi Franek? Franek maluje fiołki dla mamy.




- **Zabawy plastyczne** – zachęcamy do samodzielnego wykonania pracy plastycznej związanej z naszym państwem; nasze propozycje, do wyboru:





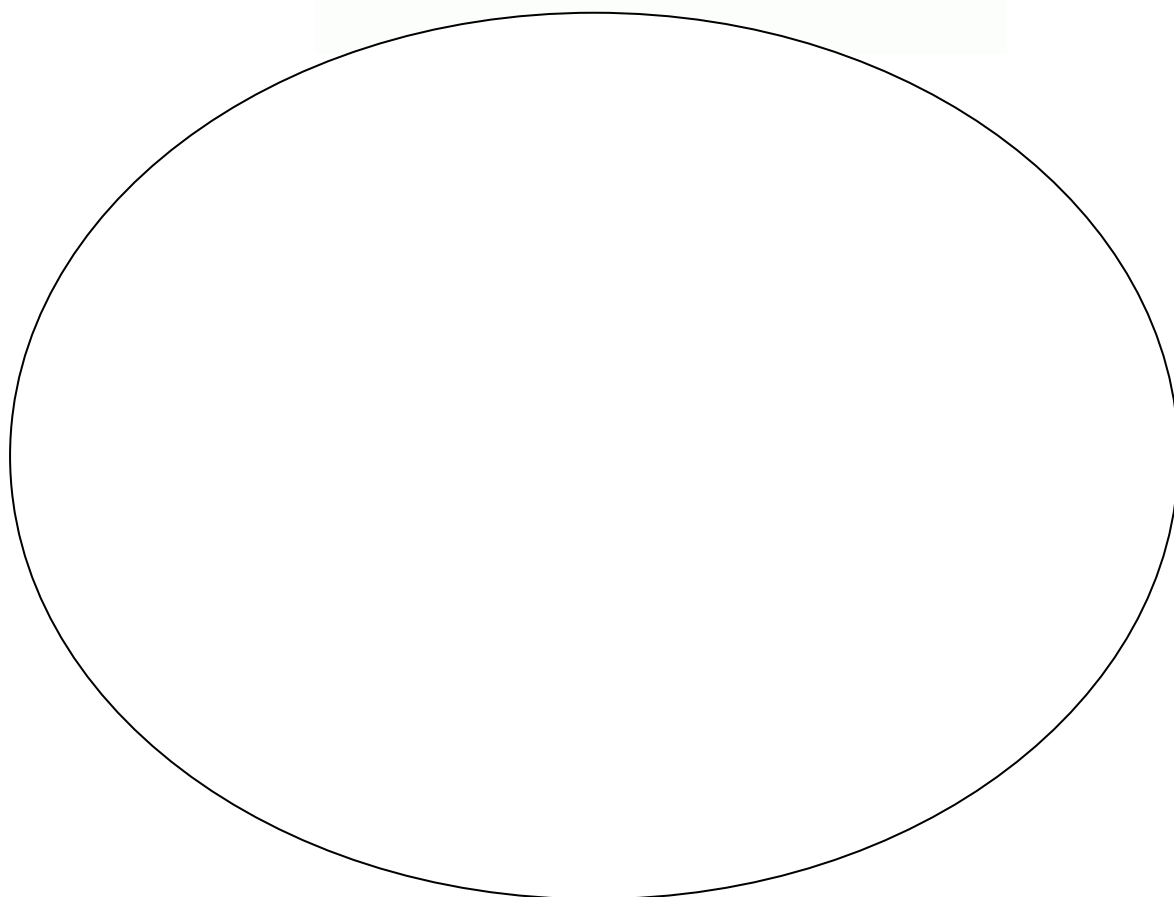
- Jeśli macie swój pomysł na ciekawą pracę plastyczną, to wykonajcie ją i pochwalcie się zdjęciem .  
**Prosimy rodziców o przesłanie jej w aplikacji Messenger lub WhatsApp.**

- **Wypełnij kontury poznanej litery dowolnym materiałem plastycznym.  
Pod literami narysuj polska flagę.** ( karta pracy dla dziecka)



- **Zabawy matematyczne**

Pamiętasz jaka to liczba? Pokoloruj ją , a w pustej pętli narysuj 10 dowolnych elementów.



- **Wykonaj działania matematyczne** ( karta pracy dla dziecka)

1. Wstaw znak: < ,.> lub =

$10 \dots 5$

$2 \dots 2$

$4 \dots 10$

$7 \dots 10$

$3 \dots 10$

$10 \dots 10$

$5 \dots 7$

$1 \dots 10$

$6 \dots 8$

$10 \dots 0$

$9 \dots 9$

$10 \dots 9$

2. Oblicz :

$2 + 5 =$

$3 + 5 =$

$5 + 5 =$

$6 + 4 =$

$8 + 2 =$

$7 + 1 =$

$2 + 4 =$

$7 + 0 =$

$9 + 1 =$

$9 - 3 =$

$5 - 2 =$

$10 - 5 =$

$7 - 4 =$

$6 - 5 =$

$8 - 3 =$



$10 - 2 =$

$4 - 1 =$

$10 - 3 =$

3. Dorysuj zgodnie z podaną liczbą.

10



- **Zabawy przyrodnicze** ( karta pracy dla dziecka)



- **Popatrz uważnie na mapę Polski i wskaż:**
  - polskie morze ; poda jego nazwę
  - najdłuższą rzekę w Polsce- podaj jej nazwę
  - stolicę Polski
  - miasta: Poznań , Kraków, Toruń, Gdańsk, Wrocław
  - zastanów się , w którym miejscu na mapie znajduje się Konin
  - na podstawie mapy podaj nazwy zwierząt , które można zobaczyć w Polsce, wymień inne ...

-W polskich lasach żyje wiele niesamowitych i ciekawych zwierząt ,  
możesz je poznać w oparciu o krótki film przyrodniczy:

<https://www.youtube.com/watch?v=bKsmtY6pm6k>

- Zabawy muzyczne



Przypomnij sobie piosenki , które poznaliśmy w przedszkolu i zaśpiewaj:

<https://www.youtube.com/watch?v=plug6OIrRM>

<https://www.youtube.com/watch?v=O8lbwWF7yXo>

„Piosenka młodego patrioty”

1.Dziecko to taki patriota mały  
Na co dzień, a nie od święta  
Polską znam flagę i polskie godło  
Hymn ojczysty pamiętam.

**Ref.**

Bo moje miasto, bo moja wioska  
To Polska, to Polska, to Polska!  
A białe czerwone są barwy ulubione  
To Polska, to Polska, to Polska!

2.Chcę jak najwięcej wiedzieć o  
Polsce

Więc czekam na geografię  
Uczę się pilnie polskiej historii  
Najlepiej jak potrafię.

3.Dziecko to taki patriota mały  
W myślach i czynach przejrzysty.

Brzydkich wyrazów ja nie  
używam

Dbam o język ojczysty.

- **Po zadaniach konieczny jest ruch - najlepiej na powietrzu. Zachęcamy do spacerów , jazdy na rowerze lub hulajnodze-  
oczywiście w maseczce i w miejscach gdzie nie jest tłoczno.  
*Po spacerze pamiętajcie o dokładnym umyciu rąk!!!***
- **Możemy też gimnastykować się w domu- razem z mamą, tatą lub rodzeństwem,  
Przykłady takich zabaw ruchowych znajdziesz tutaj:**

<https://www.youtube.com/watch?v=FacAJxiIzh4>

**Zachęcamy do wykonania proponowanych zadań. Jeśli macie ochotę wykorzystujcie też karty pracy, które macie w domu. Powodzenia!**