

Drodzy Rodzice i Kochane Dzieci z grupy Żabki!
Przedstawiamy Wam propozycje zabaw i zajęć w zaciszu
domowym na kolejny tydzień.



Proponujemy Wam kochane Dzieci i drodzy Rodzice kolejny temat kompleksowy.

W nadchodzącym tygodniu 25.05- 29.05. 2020r. proponujemy temat : „Moja Rodzina”. Głównym celem zajęć będzie: rozwijanie przynależności do grupy społecznej (rodziny) oraz wdrażanie do okazywania szacunku członkom rodziny.

PONIEDZIAŁEK

1. Ćwiczenia grafomotoryczne - doskonalenie koordynacji wzrokowo-ruchowej „Narysuj po śladzie” Załącznik 1.
2. Nauka wiersza na pamięć „Do Mamy” - wspaniałym prezentem dla mamy będzie jak nauczycie się wierszyka na pamięć i pięknie go powiecie w Dniu Mamy.

Do Mamy

Prosimy Cię,
Mamciu miła,
żebyś zawsze się cieszył.
Ciągle brała nas w objęcia,
mówiąc do nas:
„moje szczęścia!”.
Ciastko z kremem upieczemy,
do łóżeczka zaniesiemy!
Bo my bardzo
Cię kochamy!
Nie ma drugiej
takiej mamy!



3. Gimnastyka buzi i języka- ćwiczenia usprawniające narządy mowy na podstawie wiersza B. Gawrońskiej „Mama i tata”

Mama, tata oraz dzieci- dotykamy językiem górnych i dolnych zębów,

To rodzina cała- rysujemy językiem koła przy zamkniętych ustach,

Buziak dla mamy, buziak dla taty- posyłamy całuski,

Zabawa to wspaniała- na wydechu wypowiadamy aaaaaaaah,

WTOREK

Dzisiaj wspaniały dzień- Dzień Mamy, więc proponujemy, żeby mamy poczuły się jak królowe.

1. „Śniadanie dla mamy”- zróbcie mamie wspaniałe śniadanie dla miłego rozpoczęcia dnia- poproście o pomoc tatę lub rodzeństwo.



2. „Prezent dla mamy”- praca plastyczna. Myślimy, że naprawdę dzieci są w stanie zrobić same prezent-niespodziankę dla mamy. Możecie jedynie Państwo pomóc wyciąć kształtne serduszko. Do wykonania pracy potrzebne będą następujące materiały: kartka A4 z bloku technicznego, kolorowe kawałki bibuły uformowane w

kuleczki, farba plakatowa i pędzelek oraz klej. Z kartki dzieci wycinają serce (lub wycinają je rodzice). Dookoła serduszka przyklejamy kuleczki z kolorowej bibuły. W środku serca odbijamy dłonie dziecka pomalowane farbą. Sądzimy, że Mamom prezent się spodoba.



3. Quiz „Jaka jest moja mama?”- zróbcie kartę pracy i odpowiedzcie na pytania. Pomoże wam w tym załącznik 2.

ŚRODA

1. „Rodzina i ja” - kto jest członkiem rodziny i jak się nazywają?- odpowiedz na pytanie na podstawie obrazka i własnej rodziny.



2. Wiersz „Do czego służy tatuś?” - zapoznajcie się z wierszem.

Tata to jeden z najważniejszych członków rodziny.



**Do czego służy
tatuś?**

Do czego służy tatuś?
Na przykład do prania,
kiedy za dużo pracy
miewa w domu mama.

Do trzepania dywanów,
jazdy odkurzaczem,
do chodzenia z córeczką
na lody, na spacer.

Do wbijania haczyków
w twarde beton ściany,
wtedy, gdy nową szafkę
lub obraz wieszamy. (...)

A kiedy się gazetą
jak tarczą zastania,
przynoszę kolorową
książkę do czytania.

I razem wędrujemy
do ostatniej strony.
Do tego służy tatuś
dobrze oswojony.

Wincenty Faber

PrzedzkolneABC
WYDZIAŁ DZIECIĘCZY WYCHOWAWCZY I PEDAGOGICZNY

ZOBACZ WIĘCEJ NA STYLOWI.PL

3. Piosenka „Moja wesola rodzinka”- postuchajcie i pobawcie się przy piosence o rodzinie. Proponujemy stronę internetową: <https://www.youtube.com/watch?v=9CAEhPUDIA4>

CZWARTEK

1. Quiz „Jaki jest mój tata?”- zróbcie kartę pracy i odpowiedzcie na pytania. Pomoże wam w tym załącznik 3.
2. Zabawa matematyczna “Przeliczam do 5”. Pokoloruj tyle kół, ile wskazują palce dłoni (załącznik 6).
3. Ćwiczenia doskonalące umiejętność wycinania nożyczkami- (załącznik 7,8).

PIĄTEK

1. Zabawa plastyczna „Pokoloruj wg kodu” (załącznik 9).
2. Zabawy ruchowe w domu. Zapraszamy do zabaw ruchowych. Inspirację możecie Państwo znaleźć pod poniższym linkiem:
https://www.youtube.com/watch?v=ZvvevNwtu_c
3. Ćwiczenia grafomotoryczne - doskonalenie koordynacji wzrokowo-ruchowej „Kolorowanki - malowanki”. Pokolorujcie obrazki dla mamy i taty. Załącznik 4, 5.



SERDECZNIE POZDRAWIAMY
DOROTA CHOJNACKA I ANNA URBAŃSKA

Załącznik 1

NARYSUJ PO ŚLADZIE



Załącznik2

Najlepsza Mama



Moja Mama ma lata

Jej ulubione kwiaty to

Jej ulubiony kolor to

Lubię, gdy Mama

Moja Mama robi najlepsze

Moja Mama zawsze powtarza:

Moje najlepsze wspomnienie z Mamą to:

☆ na całym świecie!

Najlepszy Tata

♥
Mój Tata ma
..... lat(a).

♥
Jego ulubiona
potrawa to
.....
.....

W wolnym czasie
Tata lubi ♥
.....
.....

♥
Tata jest
mistrzem w
.....



Tata nauczył
mnie
.....

♥
Mój Tata zawsze
powtarza
.....
.....

♥
Moje najlepsze
wspomnienie
z Tatą to
.....
.....
.....

♥ NA CAŁYM ŚWIECIE!











Załącznik 4




Załącznik 5




Załącznik 6

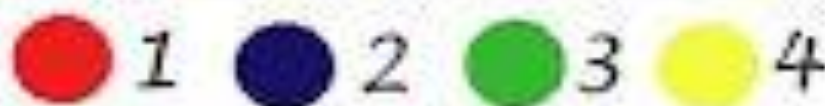

Załącznik 7



Załącznik 8



Załącznik 9



Margotu zenbakien arabera