

## Witam serdecznie w kolejnym tygodniu!

Zanim zaczniemy realizować zadania zawarte na kartach pracy, zachęcam wszystkie dzieci do rozgrzewki logopedycznej. Na początek proponuję **zabawy oddechowe**:

- Wdech nosem (usta zamknięte) i wydech ustami. (kilka razy)
- Wyścigi chrupek kukurydzianych – dmuchanie w parach na stole do wyznaczonego celu.
- Zabawa „Bąbelki”  
Przygotuj słomkę do napojów. Włóż ją do szklanki z wodą. Zamiast pić, dmuchaj delikatnie. Obserwuj co się dzieje na powierzchni wody.

Teraz poproszę Rodziców o wolne odczytanie opowiadania, a dzieci wykonują wyróżnione kolorem ćwiczenia:

### „Spacer w zoo”

Pewnego dnia Wojtek wybrał się z mamą do zoo. Spacerował od klatki do klatki (mówimy: tup, tup, tup, tup...).

W pierwszej klatce zobaczył skaczące po gałązkach małpki (otwieramy buzię i dotykamy językiem do górnych i dolnych zębów na przemian).

Małpy zjadały banany (naśladujemy buzią jedzenie).

W drugiej klatce mieszkał groźny wilk (pokazujemy zęby w szerokim uśmiechu, a po chwili warczymy: wrrrr..).

Tuż obok w zagrodzie biegały osiołki (mówimy :i-o, i-o, i-o...).

Dalej Wojtek zobaczył węże. Węże syczały (sssss..) i wiły się po trawie (wolno wysuwamy język z buzi i przesuwamy go od prawego, do lewego kąca ust).

Potem Wojtek odwiedził krokodyla, który głośno kłapał paszczą (otwieramy szeroko i zamykamy buzię). Niedaleko była kolejna klatka. Tu mieszkały hieny, które się śmiały (śmiejemy

się: hi, hi, hi, ha, ha, ha, he, he, he) .

Po spacerze Wojtek poszedł z mamą na lody ( naśladowujemy lizania lodów). Lody były pyszne ( otwieramy buzię i oblizujemy wolno wargi dolne i górne). Wojtek był zadowolony. Przesłał mamie kilka buziaków ( wyciągamy usta w dzióbek i cmokamy).

- Jeśli macie ochotę na dalszą zabawę usprawniającą buzię i język, to zapraszam do wykorzystania ruletki logopedycznej:

<https://wordwall.net/pl/resource/1035165/logopedia/rozgrzewka-logopedyczna>

lub

<https://wordwall.net/pl/resource/1035165/logopedia/rozgrzewka-logopedyczna>

- Mam nadzieję ,że udało się Wam wykonać wszystkie ćwiczenia , bo teraz czas na kolejne zadania zamieszczone na poniższych kartach pracy. Powodzenia!

## **Zabawy z głoską szumiącą „sz”.**

1.Ćwicz wymowę . Wypowiadaj głośno i wyraźnie podane

### **wyrazy:**

- bamboszki, garnuszek ,kłębuszek, leniuszek, paluszek, maluszek,
- maszeruje, miesza, poszedł, rusza, myszkuje, pisze, wieszka


### **wyrażenia:**

- szkolna szatnia, bursztynowa broszka, szara apaszka, szeroka szuflada, pyszna gruszka, kosztowny naszyjnik

### **zdania:**


- Agnieszka ma bursztynową broszkę.
- Leszek je pyszną gruszkę.
- Myszka myszkuje w szatni.
- Kotek Puszek bawi się kłębuszkiem.
- Ptaszki szukają okruszków.

2.Jeśli masz ochotę pokoloruj kotka Puszka i dorysuj mu kłębuszek wełny .



## Zabawy z głoską szumiącą „ż”

1. Nazwij obrazki. Pokoloruj zwierzęta w nazwie których słyszysz „ż”. Jedno zwierzątko tutaj nie pasuje, które?



Podpowiedź: (żyrafa, żaba, żuk, żmija, żubr, żółw)

2. Powtórz głośno wyrażenia:

- żółta żaglówka , duży żuk, korzenie wierzby, różne warzywa, różowy kozuch, dojrzałe żyto, burzliwe morze, różowy abażur, obrażona koleżanka , potężny grzmot

3. Powtórz głośno zdania.

- Żaneta ma różowy kozuch.
- Koleżanka Bożenki kupiła różne warzywa.
- Pod drzewem siedzi duży żuk i żaba.

Jeśli masz ochotę na dalszą zabawę z głoską „ż” zapraszam tutaj:

<https://wordwall.net/pl/resource/2481194/logopedia/gloska-z-rz>

## **Zabawy z głoską syczącą „z”**

1.Ćwicz wymowę . Wypowiadaj głośno i wyraźnie podane

### **wyrazy:**

- wazon, lizak, gazeta, wózek ,zero, waza, bluza, koza, ogryzek, węzeł, pyzy, arbuzy, gazela, łazanki, bazylika, muzyka,zajac

### **wyrażenia:**

- zamknięty wyjazd, pojazdy na zakręcie, zabroniona jazda, gwizdek Zenka, zapomniany zamek, zapłakana Zosia

### **zdania:**

- Zbyszek zamyka zasuwę.
- Zosia znalazła złote zwierciadło.
- Zenek zamalował na brązowo zające.

2.Teraz mam dla Ciebie zagadkę . Odgadnij i narysuj:

Cztery kopytka

I krótka bródka.

Chętnie by zjadła

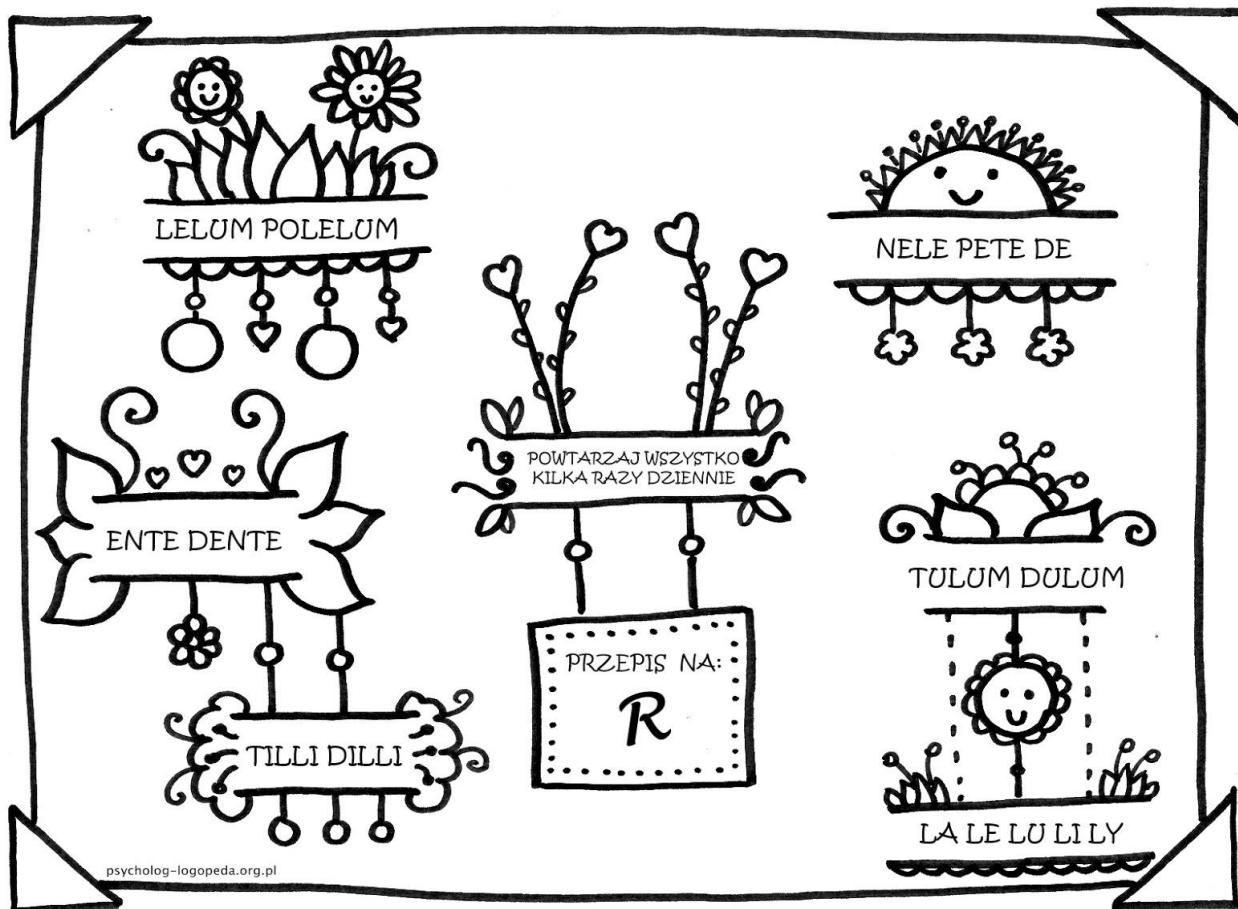
Kapustę z ogródka.

Jeśli masz ochotę na dalszą zabawę z głoską „z” zapraszam tutaj:

<https://wordwall.net/pl/resource/2438266/logopedia/gloska-z-wyrazenia>

## Zabawy z głoską „r”


1. Powtórz kilka razy dziennie te śmieszne słowa:



2. Zabawa „Zepsuty robot”

To robot – wyczerpały się w nim baterie i dziwnie się zachowuje. Powtórz po nim wszystkie sylaby i jeśli chcesz pokoloruj go.

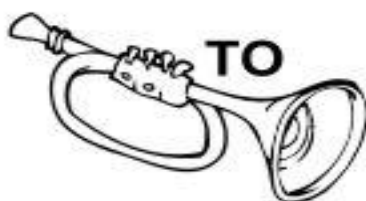
bda, bdo, bde, bdu, bdy,  
pta, pto, pte, ptu, pty,  
bda – pta,  
bdo – pto,  
bde – pte,  
bdu – ptu,  
bdy – pty



Jeśli masz ochotę wykonaj poniższe zadanie. Przygotuj klej i nożyczki.



Każda z trąbek ma inny dźwięk. Połącz nutki z właściwym instrumentem i powtórz sylaby za przykładem osoby dorosłej. A może zanucisz jakąś melodię?



✂

TA	TA	TO	TO	TU	TE	TE	TY	TY
TA	TA	TO	TU	TU	TE	TE	TY	
TA	TO	TO	TU	TU	TE	TY	TY	