

GRUPA MISIE



W nadchodzącym tygodniu tj. od 15.06.2020r. do 19.06.2020r. proponujemy Wam temat pt. „Lato”

W związku z powyższym zaplanowałyśmy następujące działania edukacyjno-wychowawcze:

PONIEDZIAŁEK - 15.06.2020r.



1. Słuchanie wiersza B. Szelańskiej „Tato, czy już lato?”

Powiedz proszę! Powiedz , tato,
Po czym poznać można lato?
Skąd na przykład wiadomo, że już się zaczyna?
Po prostu:
Po słodkich malinach,
Po bitej śmietanie z truskawkami,
Po kompocie z wiśniami,
Po życie, które na polach dojrzewa,
Po słowiku, co wieczorem śpiewa,
Po boćkach uczących się latać,
Po ogrodach tonących w kwiatach,
Po świerszczach koncertujących na łące,
Po wygrzewającej się na mleczu biedronce,
Po zapachu skoszonej trawy i róż,
I już!

Rozmowa na temat utworu:

- dzieci wymieniają cechy charakterystyczne dla lata na podstawie utworu oraz własnych obserwacji,
- wymieniają takie cechy jak: słońce, truskawki, wiśnie, motyle, bociany, słowiki, żyto, zielona trawa, mlecz, biedronka, róże itp.
- swobodne wypowiedzi dzieci na temat „Czy lubię lato”- uzasadnianie swojej wypowiedzi.

2. Praca plastyczna pt. „Lody”




Do wykonania pracy potrzeby będzie: kolorowy papier, klej, nożyczki, płatki kosmetyczne, farby.

<https://www.youtube.com/watch?v=6OJPn1ZqsHE>



Karta pracy pt.,, Pory roku"

Czy wiesz, w jakiej kolejności następują po sobie pory roku? Przyjrzyj się obrazkom, uzupełnij litery w nazwach pór roku, a następnie odpowiednio ponumeruj rysunki.



Karat pracy pt. „Zwierzaki”

Zadania dla dziecka:

- Zamaluj pola z literami, które są potrzebne do napisania wyrazu z ramki

ZADANIE: Zamaluj pola z literami,
które są potrzebne do napisania wyrazu
z ramki.



DELFIN

F	Z	N	E	M	K	A
I	D	O	A	Z	Y	L



REKIN

R	A	O	E	T	A	K
I	W	Z	Ó	N	C	I

Wtorek - 16.06.2020r.



3. Słuchanie piosenki pt. „Lato na dywanie”

<https://www.youtube.com/watch?v=JY2LxTIkWyQ>

Piosenki pt. „Przyszło lato”

https://www.youtube.com/watch?v=Ls4y1_s5czI

4. Joga dla malucha

<https://www.youtube.com/watch?v=QIfyV950J8w>



Kara pracy pt., „Pory roku”

Zadanie dla dziecka:

- Wytnij wyrazy z rozsypanki literowej i ułóż nazwy pór roku

L a t o

Z I M A

J E S I E Ń

W I O S N A

ŚRODA - 17.06.2020r.

Zabawa „Wycieczka” - zabawa wyciszająca.

Dzieci rozluźnione stoją w różnych miejscach domu. W tle gra jakaś wesółą melodia wybrana przez rodzica. Prowadząca zajęcia osoba opowiada historię i demonstruje ją odpowiednimi ruchami. Zadaniem dzieci jest naśladowanie tych ruchów. Rodzic opowiada: „Drogie dzieci, za chwilę ruszamy na letnią

wycieczkę. Najpierw jednak musimy spakować potrzebne rzeczy do plecaka. Wkładamy do niego ubrania, buty, kilka par skarpet, dużo jedzenia, picie, lornetkę i dziennik podróży. Plecak nie chce się zamknąć, więc musimy się troszkę go przygnieść kolanem. Zakładamy plecak i ruszmy w góry. Musimy pokonać strumyk skacząc po kamieniach. A teraz idziemy bardzo stromą ścieżką. Plecak jest bardzo ciężki, posuwamy się noga za nogą. Teraz wsiadamy do pociągu i ruszamy nad morze. Zrzucamy plecak, ubranie, pod którym mamy już kostium kąpielowy i wskakujemy do morza. Płyniemy kawałek i nurkujemy. Później kładziemy się na plaży i odpoczywamy. Szybko biegniemy do pociągu i wracamy do przedszkola, gdzie zdejmujemy plecaki, siadamy na podłodze i z kolegą oglądamy nasz dziennik podróży."

5. Sylabowe obrazki"- zabawa ruchowa.

Płyta CD z muzyką do marszu, ilustracje z przedmiotami i zjawiskami kojarzącymi się z latem.

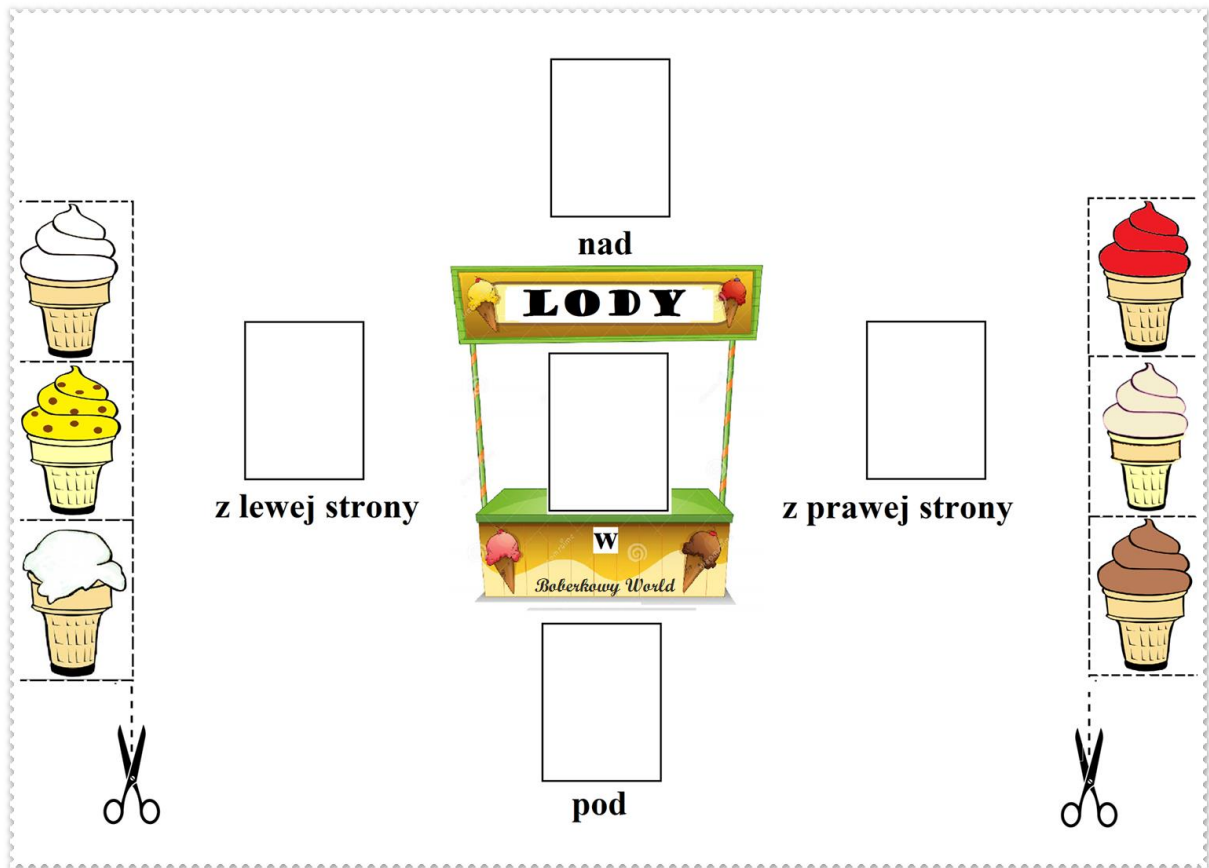
Doskonalenie umiejętności dzielenia wyrazów na sylaby. Dziecko dzieli wyrazy na sylaby i określa liczbę sylab w wyrazie. Podczas trwania muzyki, dzieci swobodnie poruszają się po sali. Na pauzę w muzyce, rodzic pokazuje obrazek, a dzieci dzielą nazwę przedmiotu z obrazka na sylaby i podają liczbę sylab.



Karta pracy:

Gdzie jest lód?"- karta pracy

Potrzebne będą: nożyczki; klej.




Doskonalenie umiejętności określania położenia przedmiotów w przestrzeni, przy użyciu pojęć: z prawej strony, z lewej strony, na, pod, nad, w oraz ćwiczenie koordynacji wzrokowo-ruchowej.

Dziecko wycina obrazki z lodami i umieszcza je pod dyktando rodzica w odpowiednim miejscu w stosunku do obrazka budki z lodami.

Piknikowa krzyżówka dla dzieci:

Wpisz do diagramu poziomo nazwy przedmiotów widocznych na obrazkach i odczytaj pionowo rozwiązanie.



6. „Garderoba Wojtka”- zabawa dydaktyczna.

Opowiadanie o Wojtku; sylweta chłopca, plansza szafy i komody; sylwety ubrań letnich i jesienno /zimowych dla chłopca i dziewczynki.

Słuchajcie, Wojtuś potrzebuje naszej pomocy. Mama poprosiła go, żeby posegregował ubrania z ostatniego prania. Spośród tych, które mama wyciągnęła z pralki, Wojtuś musi wybrać swoje. Ubrania siostrzyczki ma zostawić, mamusia za nią je poukłada, bo Anusia jest jeszcze malutka. Oprócz tego, że Wojtek musi znaleźć swoje ubrania, to musi podzielić je jeszcze na te jesienno-zimowe, które już nie przydadzą się w nadchodzących dniach lata i umieścić je w szafie. Natomiast ubrania letnie, które będą idealne na zbliżającą się porę roku, Wojtuś musi schować do komody. To jak, pomożecie swojemu koledze?



7. „Smaki lata”- zabawa matematyczna

Opowiadanie o wyjściu Wojtka do lodziarni; plansza lodziarni; obrazki ze śmietaną, truskawką, czekoladą; sylwety lodów w kolorach: kremowy, czerwony, brązowy; znaki „+”, „=”.




Doskonalenie umiejętności dodawania oraz ustalania wyniku w zakresie 6, posługując się liczeniem na liczmanach i palcach.
Dziecko dodaje sylwety lodów i oznacza wynik za pomocą kartoników z cyframi posługując się liczeniem na palcach.


Karta pracy pt. „Policz jabłka”

Pokoloruj według instrukcji.


3




1




5




2




8




4




9




7



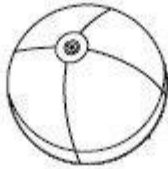

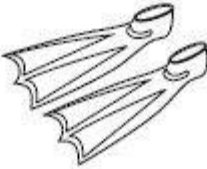






10



6



POD KAŻDYM OBRAZKIEM NARYSUJ TYLE KROPEK,
ILE SYLAB SŁYSZYSZ W JEGO NAZWIE,

paniMonia.pl

PIĄTEK - 19.06.2020r.

8. Lato - przyroda, wakacje, co robić nad morzem i w górach - Film edukacyjny dla dzieci.

<https://www.youtube.com/watch?v=-VbbJIqfcgA>

9. Zagadki słowne:

Kolorowe, pachnące,
w ogrodzie czy na łące,
chętnie je zbieramy
na bukiet dla mamy.
(kwiaty)

Dobrze ją znamy z prześlicznej woni,
kwitnie dzwonkami,
choć nie zadzwoni.
(konwalia)

Wszyscy o niej mówią,
że kwiatów królowa.
Bywa czerwona, biała i różowa.
(róża)

Na zielonej łące kwitnie ich tysiące.
W swej nazwie sto mają,
jak się nazywają?
(stokrotka)

Szczęście przynosi, gdy ma cztery
listki, jaka to roślina? To jest...
(koniczyna)

10. Praca plastyczna pt.,, Słomkowe kwiaty"



Zakodowanie zwierzaki

- Odkoduj nazwy zwierzaków wg. instrukcji

ZAKODOWANE ZWIERZAKI

 NAUCZYCIELSKIE ZACISZE

A	L	D	E
T	P	A	M
S	I	K	U
Y	D	A	N



a _____



M	L	I	K
A	E	U	M
B	I	S	K
I	W	E	R




E	L	G	E
D	K	E	S
Z	O	K	A
A	N	I	N


www.nauczycielskiezacisze.pl
 Instagram @nauczycielskiezacisze
 Allegro użytkownik ZaciszeKG
 Pinterest Nauczycielskie zacisze

Karta pracy:


- Wpisz właściwy wynik dodawania




$1 + 1 = \underline{\quad}$




$2 + 2 = \underline{\quad}$




$3 + 5 = \underline{\quad}$



$4 + 3 = \underline{\quad}$



$1 + 2 = \underline{\quad}$



$4 + 2 = \underline{\quad}$

2

7

3

8

6

4