

**Kochani za oknem słoneczna pogoda sprzyjająca podróżom i zabawom na świeżym powietrzu. Coraz bliżej do wakacji, chciałabym zaprosić wszystkich Was do zabaw związanych z latem.**

- 1. Wysłuchaj wiersza pt. „Bezpieczne wakacje”. Powiedz jakie zasady bezpieczeństwa należy zachować podczas wakacji? Narysuj jedną z nich.**

### **Bezpieczne wakacje**

Gdy na wakacjach z rodzicami wypoczywasz,  
Dużo niezwykłych przygód przeżywasz.

Nie zapomnij jednak o rzeczy ważnej,  
By bezpieczeństwo zachować w sytuacji każdej.

Przez ulicę przechodź tylko na pasach zebry,  
Na zielonym świetle i rozglądając się bez przerwy.

Wychodząc na słońce, nakrycie głowy zakładaj,  
A na całe ciało krem przeciwsłoneczny nakładaj.

Podczas kąpieli, bądź zawsze pod okiem dorosłego,  
By żaden wypadek nie zdarzył Ci się kolego.

Podczas burzy, nie wybieraj się w góry,  
A także gdy za oknem, krajobraz jest szaro- bury.

W pobliżu ulicy się nie baw nigdy,  
By samochód, autobus czy tramwaj nie zrobiły Ci krzywdy.

Będąc w lesie, śmieci nie wyrzucaj,  
Nie rozpalaj ogniska i ciszy nie zakłócaj.

Nie przyjmuj też nic od nieznajomego,  
Bo przydarzyć może Ci się coś bardzo niedobrego.

O numerach alarmowych nie zapominaj,  
Niech je wraz z Tobą powtórzy cała rodzina.

997- to telefon na policje,  
tam niepokojące sytuacje możesz zgłosić wszystkie.

998- wykręcasz, gdy pożar zauważysz,  
bo wtedy dodzwonisz się do pożarnej straży.

999- to numer na pogotowie,  
dzwoniąc tam możesz innym i sobie uratować zdrowie.

Gdybyś jednak, tych wszystkich numerów nie umiał zapamiętać,  
Wystarczy o jednym ogólnym numerze pamiętać.

112- tam możesz wszystko zgłosić  
i o każdy rodzaj pomocy poprosić.

## **2. Okulary- wakacyjne plany- praca plastyczna.**

Dzieci otrzymują karton z narysowanymi 2 kótkami. W kótkach rysują swoje wakacyjne plany . Z kawałków czarnej słomki wyklejają kontury okularów. Szerokim pędzlem maczanym w farbie robimy ślady stemple tworząc tło.







**Materiały:**

- karton
- klej
- nożyczki
- czarna słomka
- kredki
- farba
- pędzel



## 3. Odkoduj ukryte cyferki:

1	2	3		5
		8	9	
11	12	13		15
16	17		19	20



Zamaluj tyle kółeczek, ile sylab słyszysz w wyrazach:



## GDZIE JEDZIEMY NA WAKACJE?

Połącz dzieci z odpowiednim miejscem. Pokoloruj obrazki.


Na wakacjach będę opalać się na plaży i pływać w morzu.

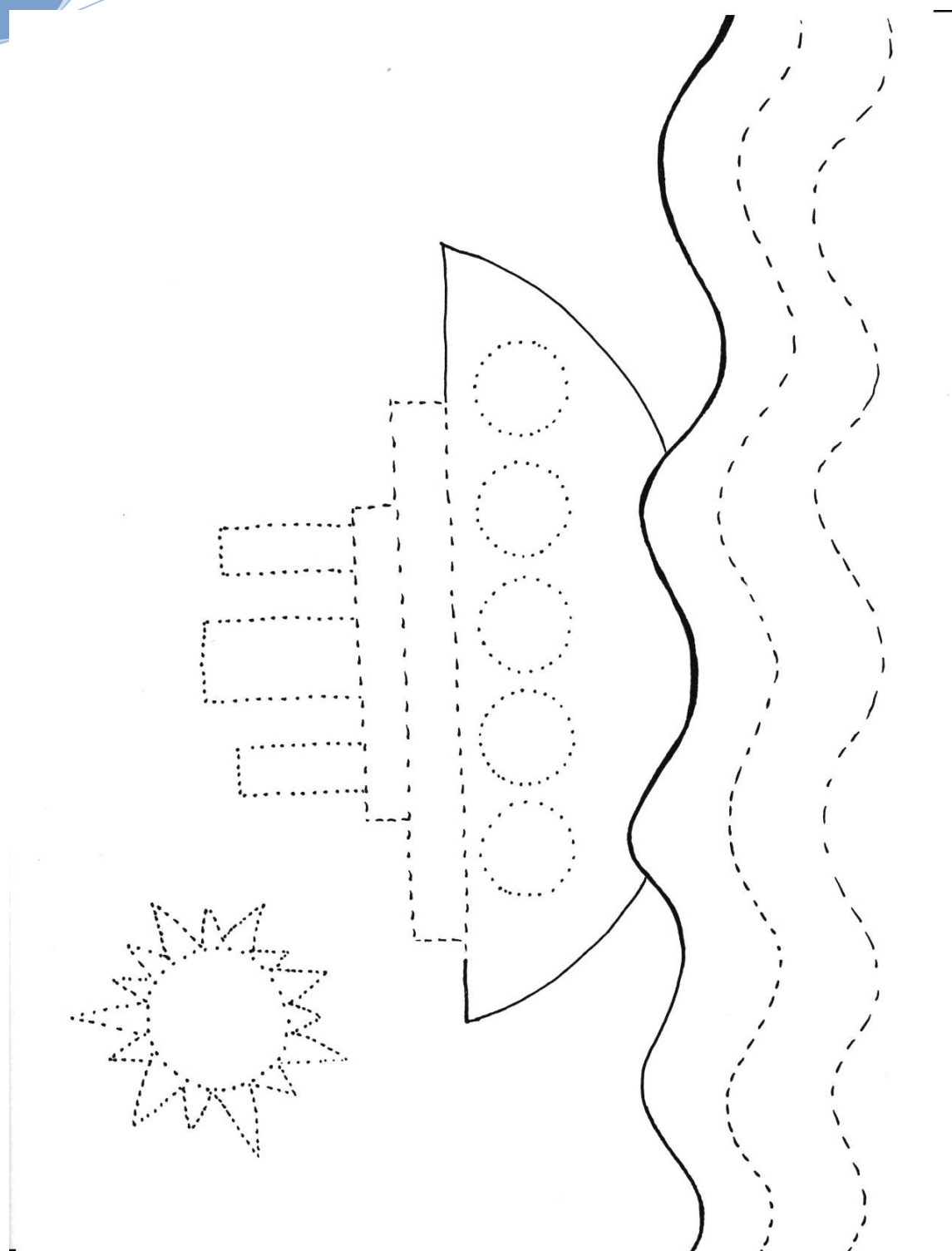


Będę spać w namiocie.



Jadę w góry, bo lubię spacerować z rodzicami po górskich szlakach.





Pozdrawiam i słonecznych wakacji życzę Kasprzak Katarzyna ☺