

Drodzy Rodzice i Kochane Dzieci z grupy Żabki!  
Przedstawiamy Wam propozycje zabaw i zajęć w zaciszu  
domowym na kolejny tydzień.



Proponujemy Wam Kochane Dzieci i Drodzy Rodzice czerwcowy temat  
kompleksowy 8-12.06.2020 - „Kim będę, gdy dorosnę ?- zawody”

Celem tego tematu jest poznanie zawodów swoich rodziców,  
rozpoznawanie zawodów innych osób i charakterystycznych cech dla  
danego zawodu.

## PONIEDZIAŁEK

1. Oglądanie bajki edukacyjnej „Poznajemy miejsca pracy i różne zawody”. Możecie ją obejrzeć pod następującym linkiem:  
<https://www.youtube.com/watch?v=zYkJUgCDdyc&feature=youtu.be>
2. Wywiad z rodzicem „Jaki zawód wykonuje moja mama i tata?”-  
przeprowadźcie wywiad z rodzicem. Pomogą Wam w tym pytania:  
- Gdzie pracuje mama lub tata?

- Co dokładnie robią w pracy?
- Jakie przedmioty są potrzebne rodzicom w pracy?
- Z jakimi innymi ludźmi się spotykają w swojej pracy?

3. „Gimnastka buzi i języka”- wierszyk „Szymon”-poproście rodziców o przeczytanie a następnie powtórzcie wiersz zwracając uwagę na wymowę głoski „SZ”

„Szymon”

Szedł raz Szymon do Kuluszek,  
by szukać wujaszka,  
który jako kominiarz  
pracował na daszkach.  
Poszedł najpierw do Janusza,  
ponoć znał wujaszka,  
który jako kominiarz  
pracował na daszkach.  
D. Szoplik

## WTOREK

1. Ćwiczenia grafomotoryczne „Doprowadź strażaków do ognia”- pamiętaj o prawidłowym trzymaniu kredki. Załącznik 1
2. Piosenki o zawodach- zabawy muzyczno- rytmiczne do piosenek o zawodach. Proponujemy strony internetowe:  
[https://www.youtube.com/watch?v=u\\_2RTNZvFrc](https://www.youtube.com/watch?v=u_2RTNZvFrc)  
<https://www.youtube.com/watch?v=BKAw3y1HKuE>  
[https://www.youtube.com/watch?v=2sk-r\\_j0vGc](https://www.youtube.com/watch?v=2sk-r_j0vGc)

3. Zabawa w piekarza- proponujemy upieczenie pysznych babeczek razem z mamą lub tatą.



Przepisy polecamy na

stronie: <https://www.youtube.com/watch?v=E5wAo0J9FDw>

<https://www.youtube.com/watch?v=eabWMcTGYuY>

4. Układamy własne imię z liter „Żabkowa wizytówka”- wytnij żabki z załącznika 2 a następnie poproś rodziców o wpisanie na brzuszku żabki liter z twojego imienia. Spróbuj ułożyć swoje imię, możesz także układać imię siostry lub brata. Miłej zabawy.

## ŚRODA

1. Kim zostanę w przyszłości - rozmowa na podstawie opowiadania „Odlotowe zawody” Olgi Masiuk.

„Odlotowe zawody” Olga Masiuk

- Kim będziesz, gdy dorośniesz, Tup? - zapytał Szczypior.
- Kosmonautą, jeszcze żaden zając nie poleciał w kosmos.
- Nie będziesz się bał?
- Przecież ja się niczego nie boję!

Szczypior uśmiechnął się do siebie i nic nie powiedział, ale przypomniał sobie, jak znaleźli z Kubą Tupa pod stołem, kiedy rozpętała się burza w zeszłym tygodniu.

- A ty? - zapytał zając.
- Ja pisarzem. Czasem będę pracował z Elizką, która będzie robiła filmy. Będę jej pisał, o czym mają być, a ona będzie robiła film.
- Możecie zrobić film o mnie - odpowiedział Tup. - Może mieć tytuł. „Tup. Pierwszy zając w kosmosie”.

- Chyba można - przyznał powoli Szczypior, ale nie wydawał się zdecydowany.
- A Kuba i Zosia mogliby być malarzami i namalować mój portret - rozmarzył się Tup. - stałbym na nim obok statku kosmicznego.
- Wcale nie wiem, czy Kuba chce być malarzem. Wiesz, że nie lubi malować.
- To może chociaż Zosia... - poprosił zając.
- Zosia mówiła, że chciałaby być podróżnikiem i jeździć po całym świecie, a nawet pojechać tam, gdzie może nikt jeszcze nie pojechał. Poza tym Zosia brzydko rysuje.
- To kto mnie namaluje? Może Elizka?
- Przecież mówiłem ci, że Elizka chce robić filmy - odpowiedział Szczypior.
- Ale nie będzie cały czas ich robiła. Może sobie zrobić przerwę i mnie namalować. Będę pierwszym zającym w kosmosie przecież. Wtedy właśnie do sali weszła Elizka.
- Od czego mam sobie zrobić przerwę? - zapytała, słysząc własne imię.
- Od robienia filmów - wyjaśnił jej Szczypior.
- Właśnie miałam ci powiedzieć, że jednak nie będę robić filmów. Zostanę poławiaczem perła.- Kim? - zdziwił się Tup.
- Pani nam opowiadała o perłach, że są piękne i zamknięte w muszli i są specjalni ludzie, którzy ich szukają. To ja będę kimś takim. Już nie chcę robić filmów.
- A mogłabyś jedną złowić dla mnie? - spytał Tup.
- Jasne, ale po co ci perła?
- Mógłbym ją trzymać w łapce. To dobrze wyglądałoby na portrecie. Ja, statek kosmiczny i perła. Tylko kto to namaluje? - zamyślił się Tup.

### **Dziecko odpowiada na pytania dotyczące opowiadania, np.:**

- Kim chce zostać Tup w przyszłości?;
- Kim będzie Szczypior?;
- Kim chce zostać Elizka?;
- Czym zajmuje się pisarz?;

- Czym zajmuje się reżyser?
- Czym zajmuje się kosmonauta?
- Na koniec dziecko opowiada, kim chciałoby zostać w przyszłości i dlaczego, oraz co by robiło, wykonuje wymyślony przez siebie zawód. Możecie obejrzeć obrazki, na których znajdziecie przedstawicieli różnych zawodów (Załącznik 8 - 18)

2. Zabawa dydaktyczna „Jaki to zawód?”-dopasuj obrazki do podpisów, opowiedz o ilustracjach kilka słów. Załącznik 3

3. „Malowanki -kolorowanki”- pokolorujcie pięknie kolorowanke o zawodach, tym razem pamiętajcie o dobraniu realistycznych kolorów. Załącznik 4

## CZWARTEK

1. Zabawa „Bystre oczko”- dopasuj przedmiot do zawodu. Załącznik 5
2. Zabawa „Kubeczkowa matematyka wg. projektu „Kodowanie na dywanie” Pokoloruj kubeczki wg. instrukcji. Załącznik 6
3. Rysujemy palcem na mące- poproś rodziców o uszykowanie tacki z rozsypaną mąką. Teraz twoje zadanie- narysuj coś wesołego.



## PIĄTEK

1. Magiczne pudełko - zabawa sensoryczna.

Można do zabawy wykorzystać pudełko, w którym należy zrobić dwa otwory po przeciwległej stronie tak, aby dziecko mogło włożyć do środka dłoń. Do pudełka proszę włożyć kilka przedmiotów związanych z różnymi zawodami: nauczyciela, kucharki, listonosza, itp. np. długopis, chochla, kartka, nożyczki, drewniana łyżka, pokrywa, sitko, ściereczka, zmiotka. Dziecko za pomocą dotyku stara się rozpoznać, podać nazwę i powiedzieć do jakiego zawodu jest dana rzecz potrzebna.

2. Zabawa matematyczno - graficzna „Pokoloruj rączki” wszystkie prawe rączki żabki pokoloruj na niebiesko a lewe na czerwono.

Załącznik 7

3. „Czy znasz numery alarmowe?” - jeśli nie znacie numerów alarmowych lub zapomnieliście pomoże wam film edukacyjny „Lulek Tv” na stronie internetowej:

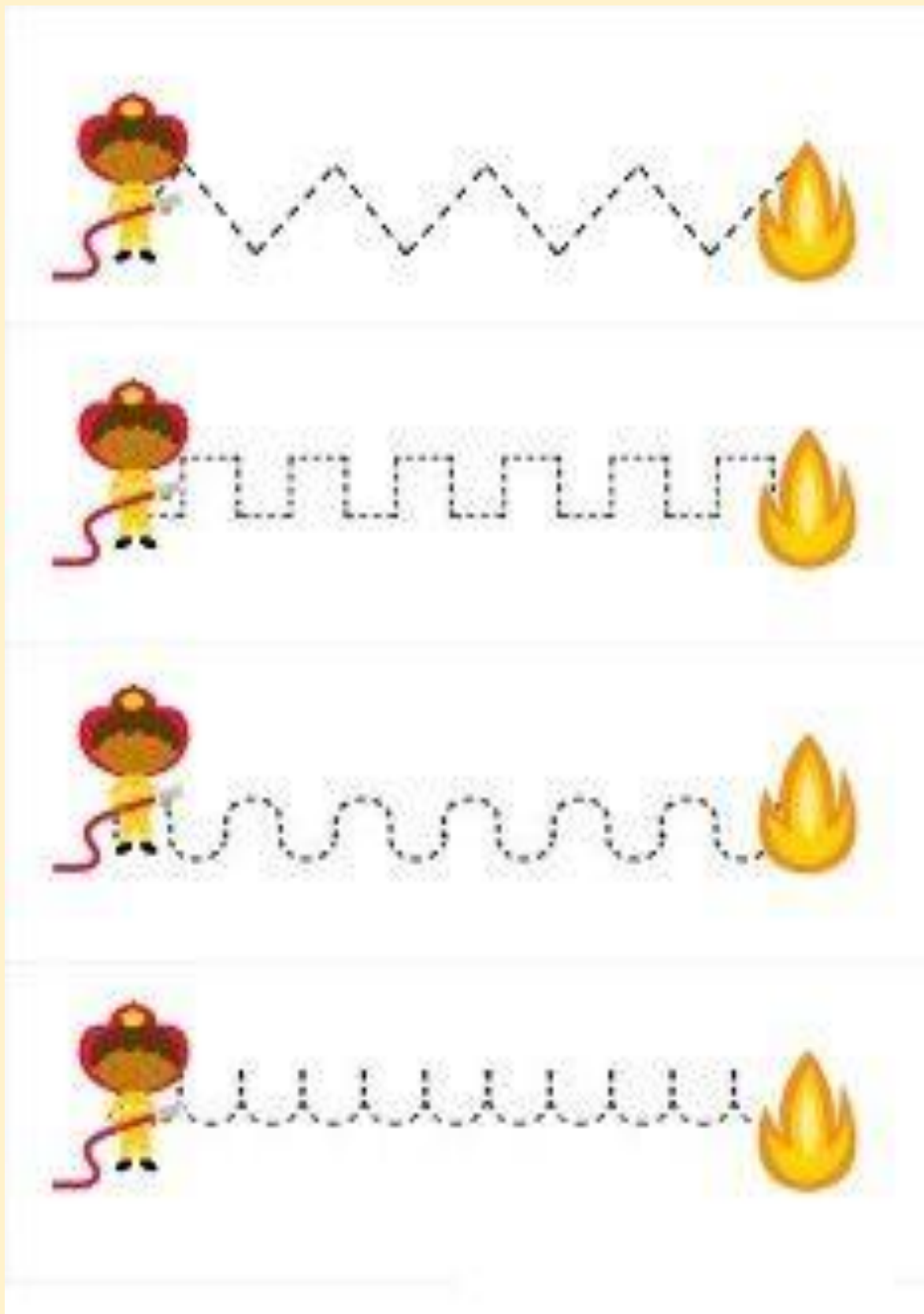
<https://www.youtube.com/watch?v=kzMubL2dHAK>

Pozdrawiamy serdecznie- Dorota Chojnacka i Anna Urbańska






Załącznik 1



Załącznik 2





Załącznik 3

# Jaki to zawód?


piekarz  
elektryk  
dziennikarz  
kucharz  
piosenkarz  
lekarz  
sekretarka  
żołnierz  
informatyk  
listonosz  
marynarz  
policjant  
fryzjerka  
aktor  
pielęgniarka  
księgowy  
drukarnia  
nauczycielka  
sprzedawca  
kierowca  
strażak  
architekt  
malarz  
rybak  
sędzia  
kominiarz  
górnik  
astronauta  
weterynarz  
fotograf

















Załącznik 4



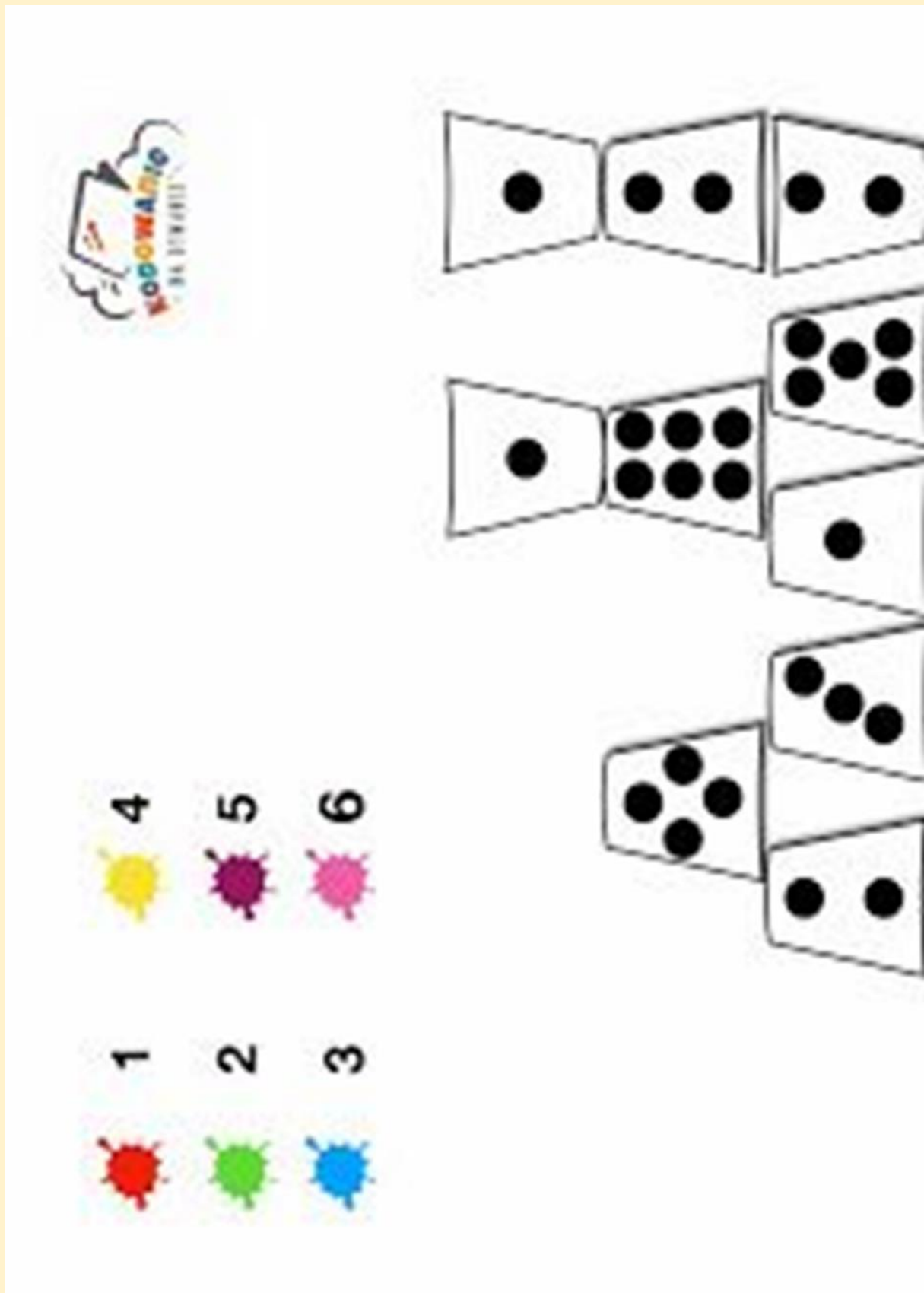


Załącznik 5

  
ABC Akademia

 ■	 ■	 ■	 ■
 ●	 ●	 ▲	 ▲
 ▲	 ▲	 ○	 ○
 ↑	 ↑	 ▲	 ▲

## Załącznik 6



## Załącznik 7





## Załącznik 8

<https://mala275.blogspot.com>



**POLICJANT**



**PILOT**



**MALARZ**



**FRYZJER**

"Designed by Brgfx / Freepik"

<http://worldartsm.com>, <http://www.gimnazjum21.gda.pl>, <https://pl.pinterest.com>

## Załącznik 9

<https://mala275.blogspot.com>



**KRAWIEC**



**HYDRAULIK**



**KONSERWATOR**



**ELEKTRYK**

"Designed by Brgfx / Freepik"

<http://worldartsm.com>, <http://www.gimnazjum21.gda.pl>, <https://pl.pinterest.com>

Załącznik 10

<https://mala275.blogspot.com>



**MURARZ**



**MECHANIK**



**OCHRONIARZ**



**ASTRONAUTA**

Załącznik 11

<https://mala275.blogspot.com>



**STRAŻAK**



**ARCHITEKT**



**PIEKARZ**



**LISTONOSZ**

"Designed by Brgfx / Freepik"

<http://worldartsm.com>, <http://www.gimnazjum21.gda.pl>, <https://pl.pinterest.com>

Załącznik 12

<https://mala275.blogspot.com>



**MALARKA**



**KRAWCOWA**



**DZIENNIKARKA**



**FRYZJERKA**

"Designed by Brgfx / Freepik"

<http://worldartsme.com>, <http://www.gimnazjum21.gda.pl>, <https://pl.pinterest.com>



Załącznik 13

<https://mala275.blogspot.com>



**KELNER**



**KELNERKA**



**CUKIERNIK**



**KUCHARZ**

"Designed by Brgfx / Freepik"

<http://worldartsme.com>, <http://www.gimnazjum21.gda.pl>, <https://pl.pinterest.com>

Załącznik 14

<https://mala275.blogspot.com>



**RZEŹNIK**



**SPRZĄTACZ**



**OGRODNIK**



**ROLNIK**

"Designed by Brgfx / Freepik"

<http://worldartsme.com>, <http://www.gimnazjum21.gda.pl>, <https://pl.pinterest.com>

Załącznik 15

<https://mala275.blogspot.com>



**NAUKOWIEC**



**PRACOWNIK ROBÓT  
DROGOWYCH**



**DYREKTOR**



**NAUCZYCIELKA**

"Designed by Brgfx / Freepik"

<http://worldartsme.com>, <http://www.gimnazjum21.gda.pl>, <https://pl.pinterest.com>

Załącznik 16

<https://mala275.blogspot.com>



**FOTOGRAF**



**RYBAK**



**DOSTAWCA**



**KIEROWCA**

Załącznik 17

<https://mala275.blogspot.com>



**LEKARKA**



**PIEŁĘGNIARKA**



**ŻOŁNIERZ**



**MARYNARZ**

"Designed by Brgfx / Freepik"

<http://worldartsme.com>, <http://www.gimnazjum21.gda.pl>, <https://pl.pinterest.com>



Załącznik 18

<https://mala275.blogspot.com>



**PIOSENKARKA**



**BALETNICA**



**KOMINIARZ**



**WETERYNARZ**

"Designed by Brgfx / Freepik"

<http://worldartsme.com>, <http://www.gimnazjum21.gda.pl>, <https://pl.pinterest.com>