

**Drodzy Rodzice i Kochane Dzieci z grupy Żabki!**  
**Przedstawiamy Wam propozycje zabaw i zajęć w zaciszu domowym na kolejny tydzień.**



Proponujemy Wam kochane Dzieci i drodzy Rodzice kolejny temat kompleksowy- szczególny temat, bo cały tydzień świętować będziemy **DZIEŃ DZIECKA**. Wasze święto Kochane Dzieci.

## **PONIEDZIAŁEK**

**To właśnie dzisiaj wszystkie dzieci na całym świecie mają swoje święto !**

**1 czerwca Dzień Dziecka**

Rodzicu ! -1 czerwca, czyli Dzień Dziecka to bardzo ważne święto, na które twój maluch na pewno czeka z niecierpliwością. W tym dniu wszystko jest dla niego - może zażyczyć sobie śniadanie, jakie tylko chce, czekają je prezenty, niespodzianki, mama o dziwo ma cierpliwość jak nigdy, a tata ma więcej dla niego czasu.

Ale i my rodzice mamy w tym dniu dużo frajdy patrząc, jak z roku na rok nasze dzieci rosną, zmieniają się, robią postępy. To dzień, w którym każde dziecko powinno bardzo mocno poczuć, jak bardzo jest kochane i ważne dla swoich rodziców.



1. Kolorowe śniadanie dla naszej pociechy- rodzice uszykujcie pyszne i kolorowe śniadanie dla dziecka, poproście pociechę o pomoc. W ten sposób rozpoczniecie wspaniały dzień. A to nasze propozycje kolorowego, zdrowego i pysznego śniadanka- mniam.



2. Dzień pełen wrażeń- zróbcie coś razem - wycieczka do parku lub rowerowa. Pograjcie razem w gry planszowe. Zróbcie wszystko co sprawia dzieciom i całej rodzinie przyjemność.

3. Prezenty dla dzieci- zróbcie dzieciom niespodziankę prezent, nie musi być kupiony, zawsze można zrobić go razem z dzieckiem.

Nasze propozycje:

[https://www.youtube.com/results?search\\_query=%C5%9Bmieszne+prezenty+dla+dzieci+samodzielnie+wykonane](https://www.youtube.com/results?search_query=%C5%9Bmieszne+prezenty+dla+dzieci+samodzielnie+wykonane)

<https://www.youtube.com/watch?v=4rmhjrhaBDk>

## WTOREK

1. Zabawa dydaktyczna „Memory- Psi Patrol” Wytnijcie obrazki, zapamiętajcie i wygrywajcie! Załącznik 1.
2. Zabawy muzyczno- rytmiczno- ruchowe do piosenek dla dzieci- zabawy do muzyki rozwijają poczucie rytmu, uczą zapamiętywania tekstu oraz dają wiele radości.  
Proponujemy stronę internetową:  
[httphttps://www.youtube.com/watch?v=7K3\\_mSb1zRQ&list=RD7K3\\_mSb1zRQ&start\\_radio=1s://www.youtube.com/watch?v=7K3\\_mSb1zRQ](httphttps://www.youtube.com/watch?v=7K3_mSb1zRQ&list=RD7K3_mSb1zRQ&start_radio=1s://www.youtube.com/watch?v=7K3_mSb1zRQ)
3. Zabawa „Bystre oczko”- znajdź 5 różnic pomiędzy obrazkami a następnie pokoloruj obrazki. Załącznik 2.

## ŚRODA

1. Układanie i opowiadanie historyjki obrazkowej „Zabawa Franka”- Wytnij obrazki a następnie ułóż i opowiedz historyjkę- możesz samodzielnie nadać tytuł historyjce. Załącznik 3.
2. Zapoznanie z wierszem „O prawach dziecka” M. Brykczyńskiego- po przeczytaniu przez rodziców tego wiersza dowiedzie się co to są prawa i jakie wam przysługują. Pamiętajcie także, że oprócz praw macie swoje obowiązki- porozmawiajcie o nich z rodzicami.



"O PRAWACH DZIECKA" - Marcin Brykczyński

Niech się wreszcie każdy dowie

I rozpowie w świecie całym

Że dziecko to także człowiek

Tyle że jest mały.

Dlatego ludzie uczeni

Którym za to należą się brawa  
Chcą wielu dzieci los odmienić

Stworzyli dla was mądre prawa.

Więc je na co dzień i od święta  
próbujcie dobrze zapamiętać:

Nikt mnie siłą nie ma prawa zmuszać do niczego

A szczególnie do zrobienia czegoś niedobrego.

Mogę uczyć się wszystkiego, co mnie zaciekawi

I mam prawo sam wybierać, z kim się będę bawić.

Nikt nie może mnie poniżać, krzywdzić, bić, wyzywać

I każdego mogę zawsze na ratunek wzywać.

Jeśli mama albo tata już nie mieszka z nami

Nikt nie może mi zabronić spotkać ich czasami.

Nikt nie może moich listów czytać bez pytania

Mam też prawo do tajemnic i własnego zdania.

Mogę żądać, żeby każdy uznał moje prawa

A gdy różnię się od innych, to jest moja sprawa.

Tak się w wiersze poukładały Prawa dla dzieci na całym świecie

Byście w potrzebie z nich korzystały najlepiej jak umiecie.

3. Kolorowanka „Prawa dziecka”- pokolorujcie obrazek przedstawiający prawa dziecka. Załącznik 4.

## CZWARTEK

1. Zabawa dydaktyczna „Rytmy”- pokoloruj baloniki wg. Podanego rytmu. Staraj się nie wychodzić poza linie. Załącznik 5.

2. Zabawa matematyczna „Od najkrótszego do najdłuższego” - ułóż kredki wg. długości - najpierw od najkrótszego a potem od najdłuższego. Załącznik 6.
3. Zabawa dydaktyczna „Mój kolega z innego kontynentu” - proponujemy oglądanie cyklu reportaży Marzeny Figiel „dzieci świata” wtedy zobaczycie jak żyją dzieci na całym świecie.  
<https://www.youtube.com/watch?v=IXXsAjTMw8>

## PIĄTEK

1. Zabawy ruchowe z poduszkami- do zabaw ruchowych w domu możemy wykorzystać wszystko. Dzisiaj wykorzystajcie poduszki- jak? Zobaczcie sami:  
[https://pl.pinterest.com/pin/663788432568353073/?nic\\_v1=1aySrxnzqRsJzyDLVOMQW1aHeV%2FqtU1J8u2wQDSfwoS7%2BMLpnXZXvE4H8a%2FM6k8gcM](https://pl.pinterest.com/pin/663788432568353073/?nic_v1=1aySrxnzqRsJzyDLVOMQW1aHeV%2FqtU1J8u2wQDSfwoS7%2BMLpnXZXvE4H8a%2FM6k8gcM)
2. Zabawa plastyczna „Malujemy balonem” - nadmucharaj balonik a następnie zamocz w farbie i uruchom wyobraźnię. Miłej zabawy!  
Proponujemy stronę internetową :  
[https://pl.pinterest.com/pin/716213146980207417/?nic\\_v1=1aMy2wyci1BRw9HbaCsoPoe6hnJgaxq6ETQ3be%2BSInnjSlOOqMZk7AudBZedqzSJXg](https://pl.pinterest.com/pin/716213146980207417/?nic_v1=1aMy2wyci1BRw9HbaCsoPoe6hnJgaxq6ETQ3be%2BSInnjSlOOqMZk7AudBZedqzSJXg)
3. Na zakończenie tygodnia otrzymujecie dyplomy „Super Dziewczynki” i „Wspaniałego Chłopaka” Załącznik 7.



---



SERDECZNIE POZDRAWIAMY  
ANNA URBAŃSKA I DOROTA CHOJNACKA

Załącznik 1






Załącznik 2



**ZNAJDŹ 5 RÓŻNIC MIĘDZY OBRAZKAMI**

Załącznik 3




Załącznik 4




## Załącznik 5



Maak de rij af



## Załącznik 6



Załącznik 7

<p><b>Dyplom</b> <b>Super Dziewczynki</b> otrzymuje</p> <hr/> 	<p><b>Dyplom</b> <b>Wspaniałego Chłopca</b> otrzymuje</p> <hr/> 
---	---