

Kochane Biedronki - Witamy Was w kolejnym,
wyjątkowym tygodniu .

1 czerwiec to dzień wyczekiwany zapewne przez
wszystkie dzieci i nie ma się co dziwić, bo przecież
Dzień Dziecka to czas radości i wielu
niespodzianek.

Z tej okazji pragniemy złożyć Wam serdeczne
życzenia:

Dużo śmiechu w domu,
lodów w niedzielę,
przyjaciół wspaniałych,
i prezentów wiele.



W tym tygodniu również zachęcamy Was do wykonania wielu zadań. Mamy nadzieję, że spośród naszych propozycji, uda się Wam wybrać coś dla siebie.

• Poniedziałek 01.06. 2020r. Rozwijanie mowy i myślenia

Zad.1 Prosimy rodziców, o odczytanie dzieciom wiersza i krótkiej rozmowy na temat jego treści.

PRAWA DZIECKA



Młody człowieku! To nie zabawa
- masz prawo wiedzieć, jakie masz prawa.
Na samym wstępie uwierz z ochotą,
że jesteś młodą ludzką istotą.



Twój kolor skóry, pleć i wierzenia
- to dla nikogo nie ma znaczenia.
Mama i tata w każdej potrzebie,
oboje muszą wciąż dbać o ciebie.
Masz prawo wzrastać w górę, by w końcu
tak jak roślina wspiąć się ku słońcu.



Gdy już nie mieszkasz z tatą lub z mamą,
możesz oboje kochać tak samo.
Nikt nie ma prawa, starszy czy młody,
czytać twych listów bez twojej zgody.



Nikt nie ma prawa bić cię, wyzywać,
szturchać, obrażać lub ci ubliżać.
Kiedy medycznej szukasz opieki,
masz prawo dostać pomoc i leki.
Musisz mieć także czas na zabawę,
bo odpoczynek jest twoim prawem.



Jeśli zaznajesz krzywdy, przemocy,
możesz natychmiast szukać pomocy.
Możesz się uczyć i bez wątplenia
rozwijać talent i uzdolnienia.
By nikt tych praw się łamać nie ważył,
Rzecznik Praw Dziecka stoi na straży.



2. Popatrz na ilustracje i powiedz co robią dzieci. Staraj się używać pełnych zdań.



- A jak Ty lubisz spędzać czas wolny? Jak chciałbyś spędzić Dzień Dziecka?

- Zabawy plastyczne

Zachęcamy Was do wykonania dowolnej pracy plastycznej , która będzie przyjemna i sprawi Wam radość . Nasze propozycje to :

1. Wesołe słoneczko



2. Balonowy stworek



Po południu wybierzcie się z Rodzicami na spacer, na wycieczkę rowerową, do parku lub na lody. Niech to będzie fajny, radosny dzień!


- Jeśli macie ochotę posłuchajcie piosenki: „Wszystkie dzieci nasze są”

<https://www.youtube.com/watch?v=riF6tTfE4Lg>

i zaproście rodziców do wspólnej zumbi:

<https://www.youtube.com/watch?v=pkRTgXy4HeQ>

Po wzmożonym ruchu zapraszamy na chwilę relaksu – odszukaj 10 różnic między obrazkami.



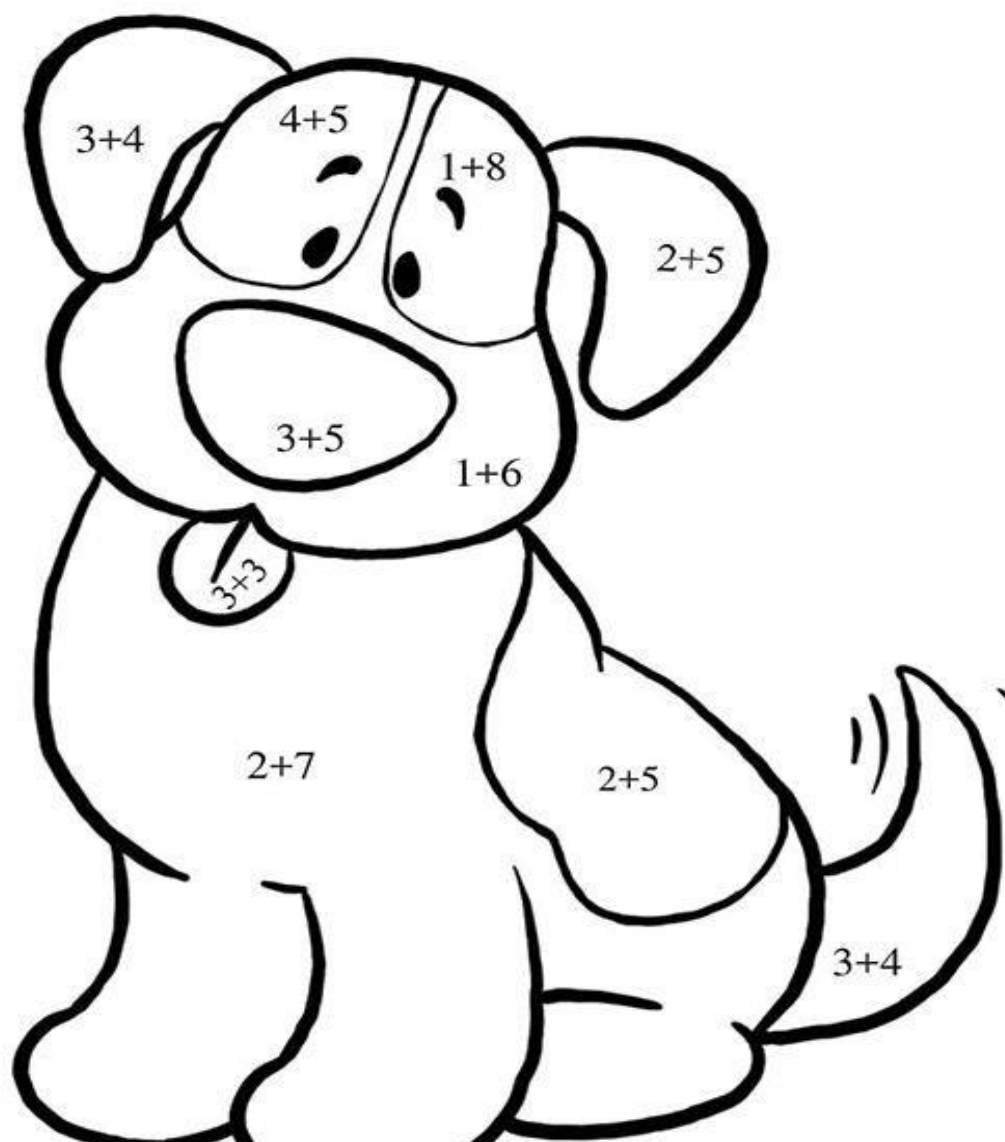

-Udało się? – To wielkie brawa!

-Jeśli macie ochotę pokolorujcie wybrany obrazek.



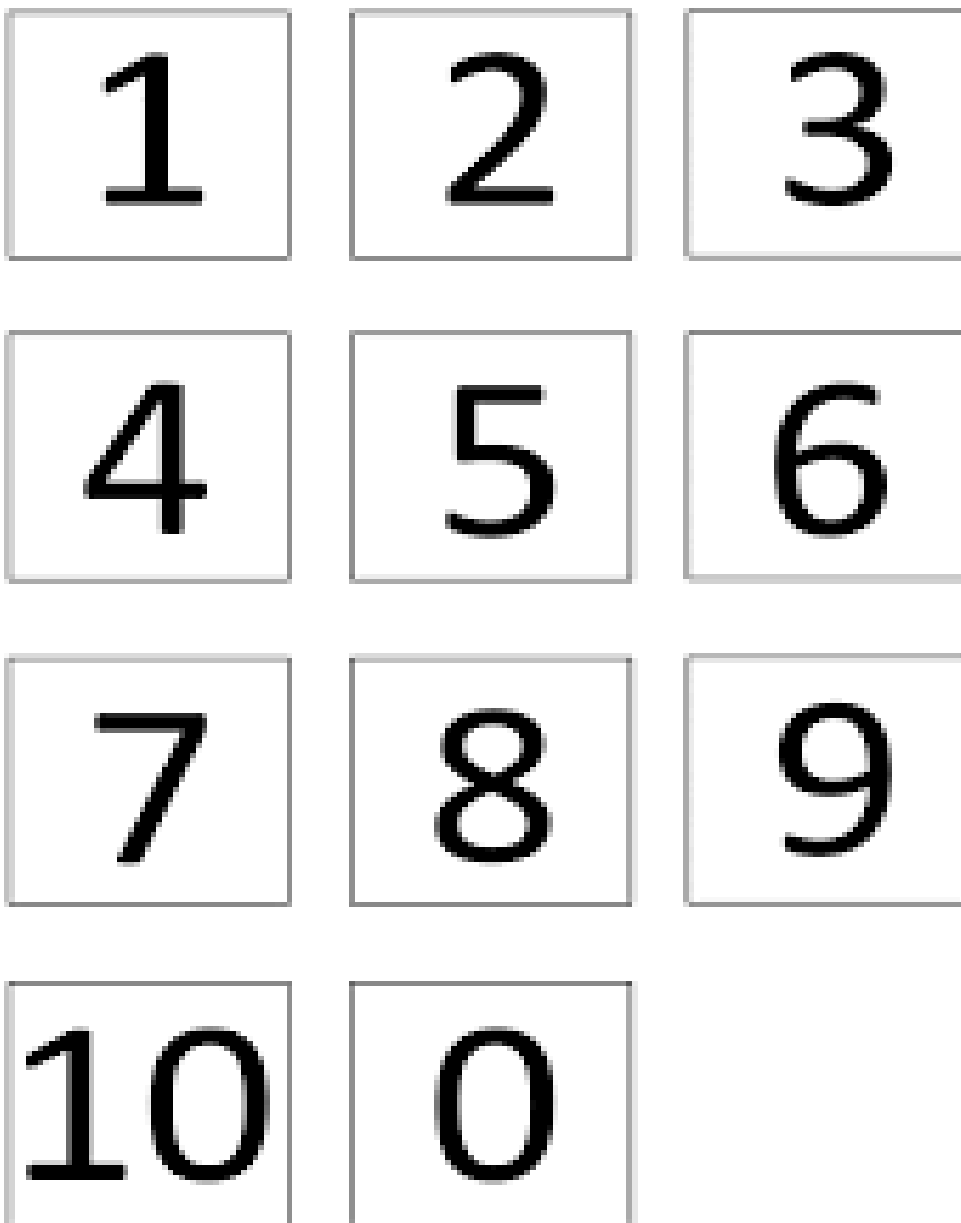


- Wtorek 02.06.2020r.- Kształtowanie pojęć matematycznych
Karty Pracy – Kolorowanka Matematyczna (6)
Pokoloruj wg wyniku dodawania.



Wykonaj zadania:

- Cyfrę 1 pokoloruj na żółto
- Cyfrę 6 pokoloruj na niebiesko
- Liczbę o 2 większą od 8 pokoloruj na pomarańczowo
- Wymień cyfry mniejsze od 9
- Wymień cyfry większe od 2
- Wytnij wszystkie okienka z cyframi, wymieszaj je , a następnie ułóż w kolejności od najmniejszej do największej
- Ponownie wymieszaj cyfry i ułóż je wg kolejności zaczynając od największej do najmniejszej



Zabawy ruchowe we wtorek proponujemy na powietrzu. Nasze propozycje zabaw z mamą, tatą lub rodzeństwem:

1.Przechodzenie przez linę – nie takie proste jak się wydaje, a bardzo fajne ćwiczenie. Do tej zabawy może przydać się sznurek lub skakanka – wystarczy zawiązać między drzewami, , tak by była odpowiednio naprężona. Na wysokości dostosowanej do możliwości dziecka.

2.Chodzenie po krawężniku – świetne ćwiczenia na równowagę.

3.Zabawa w chowanego – kto nie lubi zabawy w chowanego. Dziecko się chowa- rodzic szuka.

4.Rzut do celu –wystarczy na podłożu narysować patykiem koło, później rzucać do wyznaczonego celu małym kamykiem lub piłeczką.

5. Zabawy z latawcem- świetna zabawa , wystarczy wybrać otwartą przestrzeń i spróbować puścić latawiec.

6. Poszukiwacze skarbów- dziecko zamyka oczy , a rodzic stara się ukryć jakiś przedmiot w pobliżu. Zadaniem dziecka jest odnaleźć skarb, możemy podpowiadać hasłem: ciepło- zimno

7. Wyścigi – wyznaczamy cel i biegniemy z dzieckiem,, Kto pierwszy – ten szybszy!


8. Tor przeszkód -to zabawa dla małych twardzieli. Na podwórku lub na placu pod blokiem można ustawić przeszkody. Pamiętajmy jednak, by były bezpieczne i w razie potrącenia nie spowodowały u dziecka urazów.

9. Przeskocz przez przeszkodę- na podłożu układamy kilka przeszkód(patyk, kamyk) Zadaniem dzieci jest przeskoczyć obunóż przez przeszkodę.


10.Spacer relaksacyjny- na koniec proponujemy krótki spacer relaksacyjny i przyglądanie się przyrodzie wiosennej.

- **Po południu proponujemy zabawy grafomotoryczne, do wyboru:**

Dokończ rysunek i pokoloruj go.




Pokoloruj wg kodu



- 1 - błękitny, 2 - niebieski, 3 - żółty, 4 - pomarańczowy,
5 - zielony, 6 - ciemnozielony, 7 jasnozielony,
8 - różowy, 9 - brązowy, 10 - czarny

Środa 03.06.2020r. -Zabawy z literami

1.Napisz po śladzie i samodzielnie.



To Ola

To mama i tata Oli

Ola ma na tacy lody

To lody z mleka i moreli

Lody to deser dla mamy i taty

2. Przeczytaj krótki tekst i wykonaj do niego ilustrację.

To Wiktor i Ola. Wiktor to brat Oli. Wiktor ma samolot, a Ola ma kucyki. A to kto? To mama Oli i Wiktora. Co ma mama? Mama ma lody. To lody dla Oli i Wiktora.

- Zabawy konstrukcyjne





Proponujemy wspólnie z rodzicami wykonać wesołego gniotka, którego wykorzystacie w zabawie.

Wystarczy przygotować balon, lejek, mąkę ziemniaczaną, kolorowe pisaki i kawałki włóczki do ozdoby.


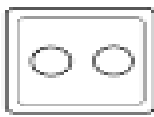








- Po południu proponujemy zabawy z kodowaniem:

Przypatrz na tabelkę i uzupełnij ją.

	2	3	4	5
				
				
				
				



- **Czwartek 04.06.2020r. - Zabawy przyrodniczo-społeczne**

Zad.1 Prosimy rodziców ,o odczytanie dzieciom wiersza i krótkiej rozmowy na temat jego treści

„Dzieci świata" Wincenty Faber

W Afryce w szkole na lekcji,
Śmiała się dzieci gromada,
Gdy im mówił malutki Gwinejczyk,
Że gdzieś na świecie śnieg pada.

A jego rówieśnik Eskimos,
Też w szkole w chłodnej Grenlandii,
Nie uwierzył, że są na świecie
Gorące pustynie i palmy.

Afryki, ani Grenlandii
My także jak dotąd nie znamy,
A jednak wierzymy w lodowce,
W gorące pustynie, w banany.

I dzieciom z całego świata,
chcemy ręce uścisnąć mocno
i wierzymy, że dzielni z nich ludzie,
jak i z nas samych wyrosną.

- Zachęcamy również do obejrzenia ciekwej bajki: „ My dzieci świata”

https://www.youtube.com/watch?v=zl_dYe03Yx0

- **Zabawy muzyczne**

Zachęcamy Was do przypomnienia sobie piosenki „ W przyjaźni tkwi siła”. Uczyliśmy się jej w przedszkolu , więc słowa znacie.

<https://www.youtube.com/watch?v=PopksuOWC9o>

Tekst:

1. Ty jesteś kumplem moim, ja jestem kumplem Twoim
i tak już zawsze będzie – na dobre i na złe.
Gdy czasem mam zły humor, to wiem gdzie mam się udać,
bo wspólne nasze drogi już dawno zbiegły się.

Ref.

Wiem już dziś, że w tej przyjaźni jest siła
i że nic i nikt nie rozerwie jej.
I Ty też to wiesz, w przyjaźni jest siła
wielka tak, że nic nie pokona jej!...

2. Ty liczyć na mnie możesz i ja na Ciebie mogę,
choć z matką czasem gorzej jest Tobie, a nie mnie .
Gdy wpadnę w tarapaty, na przerwie jesteś obok .
Pewnością swą i siłą wspieramy zawsze się .

Ref .

Wiem już dziś, że w tej przyjaźni jest siła,
i że nic, i nikt, nie rozerwie jej .
I Ty też to wiesz, w przyjaźni jest siła - wielka tak, że nic nie pokona jej !

3. A czasem na podwórku, wycieczce albo w kinie,
kilku kumpli, najfajniejszych, dołącza do nas się .
I wtedy jest wesoło, bo gdy jesteśmy razem,
w przyjaźni szybko płynie dziecięcych zabaw czas .

Ref .

Wiem już dziś, że w tej przyjaźni jest siła,
i że nic, i nikt, nie rozerwie jej .
I Ty też to wiesz, w przyjaźni jest siła - wielka tak, że nic nie pokona jej !

Ty jesteś kumplem moim, ja jestem kumplem Twoim .
I tak już zawsze będzie - na dobre i na złe .

- Jeśli macie ochotę na zabawy przy muzyce, to zapraszamy tutaj”

<https://www.youtube.com/watch?v=bzboHM5GUzg&feature=youtu.be>


- Po południu zachęcamy do zabaw czytelnicznych

1. Przeczytaj zdania , a dowiesz się jak mają na imię dzieci.



**ELA MA KOTY.
ADAM MA OSY.
AGA MA FOKI.
LILA MA KOZY.**

2. Wytnij sylaby i naklej pod obrazkami. Przeczytaj każdy wyraz i ułóż z nim zdanie.



--	--



--	--



--	--



--	--	--



--	--



--	--	--

KO TY KU BA KA WAKO SA

KA MY KI A GA TA ✕

Piątek 05.06.2020 -Zabawy muzyczne

- Zaśpiewaj piosenkę „ W przyjaźni tkwi siła”.
<https://www.youtube.com/watch?v=PopksuOWC9o>
- Jeśli masz ochotę na ruch przy muzyce zapraszamy tutaj:

<https://www.youtube.com/watch?v=ju8W SX wy4>

- **Proponujemy też powtórzyć zabawy ruchowe na powietrzu:**

1.Przechodzenie przez linę – nie takie proste jak się wydaje, a bardzo fajne ćwiczenie. Do tej zabawy może przydać się sznurek lub skakanka – wystarczy zawiązać między drzewami, , tak by była odpowiednio naprężona. Na wysokości dostosowanej do możliwości dziecka.

2.Chodzenie po krawężniku – świetne ćwiczenia na równowagę.

3.Zabawa w chowanego – kto nie lubi zabawy w chowanego. Dziecko się chowa- rodzic szuka.

4.Rzut do celu –wystarczy na podłożu narysować patykiem koło, później rzucać do wyznaczonego celu małym kamykiem lub piłeczką.

5. Zabawy z latawcem- świetna zabawa , wystarczy wybrać otwartą przestrzeń i spróbować puścić latawiec.

6. Poszukiwacze skarbów- dziecko zamyka oczy , a rodzic stara się ukryć jakiś przedmiot w pobliżu. Zadaniem dziecka jest odnaleźć skarb, możemy podpowiadać hasłem: ciepło- zimno











7. Wyścigi – wyznaczamy cel i biegniemy z dzieckiem,, Kto pierwszy – ten szybszy!

8. Tor przeszkód -to zabawa dla małych twardzieli. Na podwórku lub na placu pod blokiem można ustawić przeszkody. Pamiętajmy jednak, by były bezpieczne i w razie potrącenia nie spowodowały u dziecka urazów.

9. Przeskocz przez przeszkodę- na podłożu układamy kilka przeszkód(patyk, kamyk) Zadaniem dzieci jest przeskoczyć obunóż przez przeszkodę.

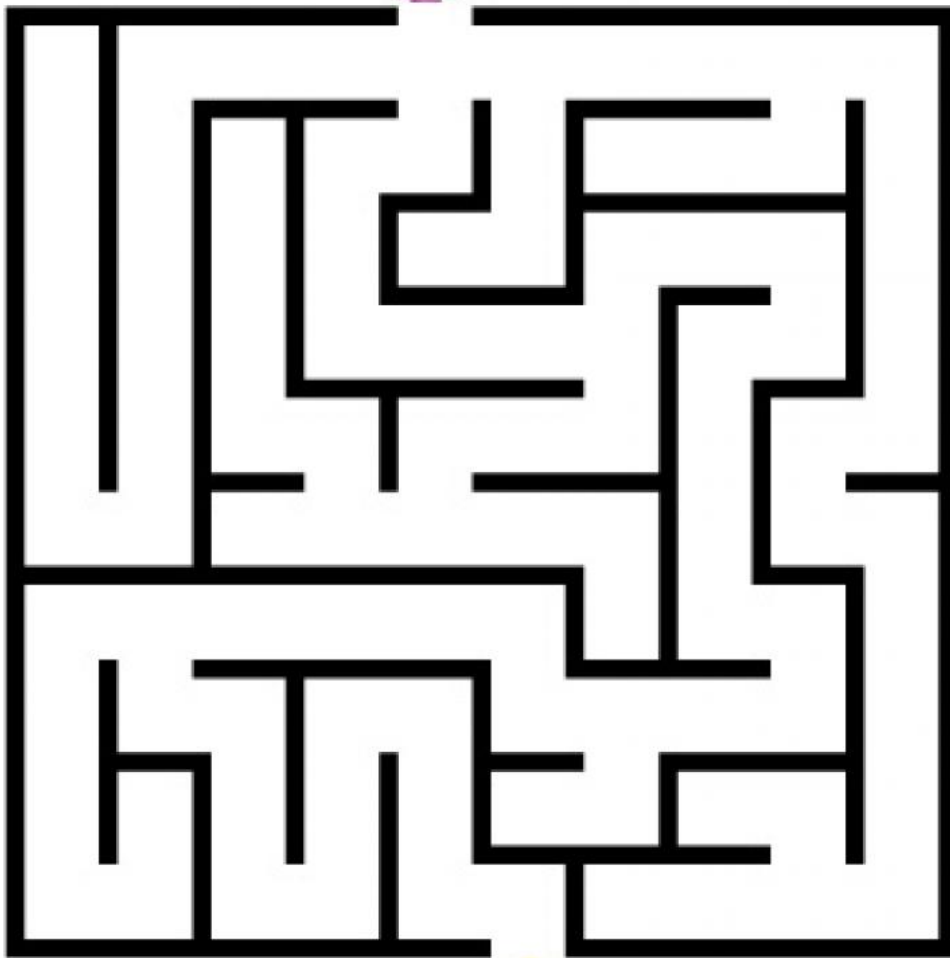
10.Spacer relaksacyjny- na koniec proponujemy krótki spacer relaksacyjny i przyglądanie się przyrodzie wiosennej.

- Po południu zachęcamy do zabaw z rebusami i labiryntami:
-Odczytaj ukryte wyrazy

	nik		let
od			t
	ce		ka
at			eta
	yna		k

www.nowowydane.pl - Centrum Edukacji i Nauczania

Nasza myszka jest głodna, pomóż jej
odnaleźć drogę do serka.



www.nowowydane.pl - Centrum Edukacji i Nauczania

Drogie Biedronki

-Jak zawsze zachęcamy Was do pobytu na świeżym powietrzu. Odpoczywajcie aktywnie !

-Jeżeli uda się Wam wykonać proponowane przez nas zadania na kartach pracy, to poproście rodziców o zrobienie zdjęcia i wyślijcie nam w aplikacji WhatsApp, Messenger lub w wiadomościach MMS. Będzie nam bardzo miło!

Serdecznie pozdrawiamy!