

„ W domu czytanie
to
fajne zadanie ”

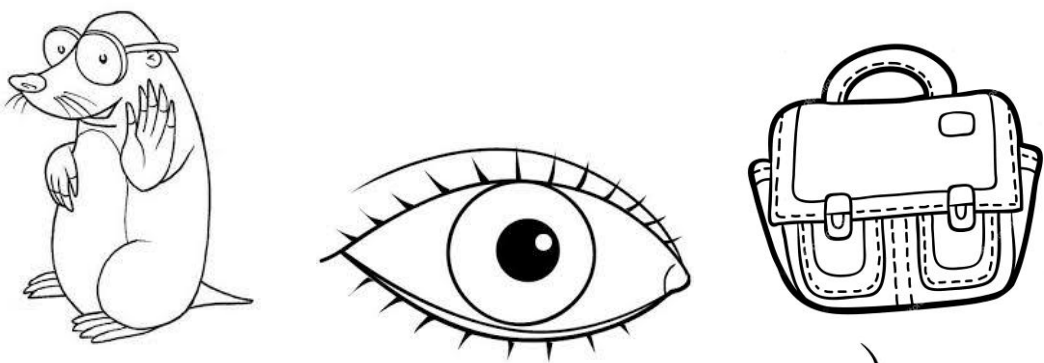



Po wykonaniu każdego zadania Rodzic prosi dziecko o pokolorowanie serduszka w prawym dolnym rogu.


PROPOZYCJA: Po wykonaniu 4 kolejnych zadań dziecko może wybrać grę planszową, w którą zagra z rodziną lub rodzicem


Ćwiczenia w czytaniu

1. Z pierwszych liter wyrazów ułóż wyraz i narysuj rozwiązanie.

1. 


2. 

3. 

4. 

Ćwiczenia w czytaniu


2. Rozwiąż rebusy. Zilustruj.



ek




ba



a


t



3. Połącz sylaby. Odczytaj wyrazy.


	ta		lka
ma	ma	ka	tar
	ska		pa

	ta		la
ta	rta	sa	ma
	sak		per





4. Dopasuj wyrazy do obrazka.

kot oko tort buty pies



kolorowanki.j01 - pobrane z <http://kolorowanki.j01.pl>




5. Dopasuj zdanie do obrazka.

Ala upiekła ciasto.

To Jacek i Agatka.

Mama tuli synka.

Kasia daje mamie kwiatki.




6. Uzupełnij litery. Odczytaj tekst. Opowiedz mamie.
Zilustruj.

To _ot Leon. L_on lubi _leko.

Le_n to kot _li. A_a dba o k_tka.

Ala leje k_tu _leko.



Ćwiczenia w czytaniu

7. Pokoloruj pola wg kodu. Odczytaj ukrytą literę


	A	B	C	D	E	F	G	H	I	J
1										
2										
3										
4										
5										
6										
7										
8										
9										
10										

1B, 1C, 1D, 1E, 1F, 1G, 1H, 1I,

2B, 2C, 2D, 2E, 2F, 2G, 2H, 2I

3D, 3E, 3F, 4D, 4E, 4F, 5D, 5E, 5F, 6D, 6E, 6F, 7D, 7E, 7F,

8D, 8E, 8F, 9D, 9E, 9F, 10D, 10E, 10F



8. Wytnij wyrazy. Ułóż zdania z rozsypanki wyrazowej.

1.kota. Tomek psa ma i

2.domek To Ali.

3.tulipan Tu a mak. tam

4.Ani palto. Mama ma

5.kotek to Ten Kuby. kotek

