

BIEDRONKI DBAJĄ O NASZĄ PLANETĘ !



-Drogie Dzieci już wkrótce będzie ważny dzień.
Czy wiecie jaki?

-Pomyślcie chwilkę?

-Pewnie już wiecie, ale przypominamy

22 kwietnia będziemy obchodzić Dzień Ziemi.

Z tej okazji chciałybyśmy przekazać Wam kilka
ważnych informacji, a także zachęcić do
wykonania ciekawych zadań.

Mamy nadzieję , że chętnie je wykonacie i
poszerzycie swoją wiedzę.



Zabawy w zakresie rozwijania mowy i myślenia

- Zachęcamy rodziców do przeczytania dziecku krótkiego tekstu literackiego zamieszczonego poniżej, a następnie rozmowy na temat jego treści.

FRASZKA NA ZIEMIĘ

Gdy znajdziesz kwiatek w lesie kolego,
To Go nie zrywaj – czy wiesz dlaczego?
Bo dzięki niemu Planeta Ziemia
Jest najpiękniejsza – piękniejszej nie ma.

Gdy czasem podziwiasz lecące ptaki,
Gdy widzisz sunące po trawie ślimaki,
Pomyśl, jak piękna jest wokół przyroda,
I lasy, i łąki, i góry, i woda.

Nasza Planeta tak piękna jest cała,
I dzięki nam ludziom dziś ocalała,
Lecz ludzie niekiedy sami nie znają,
Jak naszą Ziemię unicestwiają.

Przecież to nasza piękna „Natura”
I trzeba szanować i mysz, i szczura,
Dobrze jest zadbać o naszą Ziemię,
Jak Marzyciele – wzorowe Plemię.

By: *Wojnalik* , 20.04.2015r.

- Na naszej planecie oprócz nas żyje wiele gatunków **zwierząt i roślin**. Oto tylko niektóre z nich. Czy potrafisz je nazwać?



- A teraz zagadka - rodzic czyta głośno a dziecko próbuje rozwiązać:

W paski czarno-białe suknię nałożyła
i wszystkim znajomym dumnie ogłosiła:
„już się kryć nie muszę w sawannie przed nikim,
bo i tak mnie myślą ze zwykłym konikiem”.

- Czy wiecie w jaki sposób możecie zadbać o naszą planetę?

Jest na to wiele prostych sposobów, przeczytajcie z pomocą rodziców:

1. Nie niszczyć przyrody!




2. Zakręcaj kran podczas mycia zębów.



3. Segreguj śmieci.



4. Wylłączaj światło, gdy wychodzisz z pomieszczenia.



5. Staraj się nie używać jednorazowych plastikowych kubków i torebek.



Jeśli chcecie dowiedzieć się więcej na ten temat, zachęamy do obejrzenia krótkiego filmu:

Czysto, ładnie i bez śmieci - rady Pana śmietnika dla wszystkich dzieci

<https://www.youtube.com/watch?v=uWLFOUKkzGA>

oraz zagraj w grę z rybką MiniMini i wiosenne porządki

<https://www.miniminiplus.pl/rybka-minimini/gry/wiosenne-porzadki>

Zabawy edukacyjne z głoską i literą „Z” „z” (karta pracy)


- Czy wiesz jaką głoskę słysząc na początku w wyrazie **zebra** ?
Podziel ten wyraz na sylaby i głoski. Teraz popatrz jak wygląda drukowana mała i wielka litera „z” „Z”
- Pokoloruj lub wypełnij kontury małej i wielkiej litery „z” dowolnym materiałem plastycznym.



- Przeczytaj samodzielnie wyrazy, a następnie odszukaj i otocz kolorową pętlą małą i wielką literę „ z ”.

wazon, zegar, Zenek, zebra, nos, lizak, zupa,
zamek, Zakopane, znak, mazak, dom, koza,
zaspą, muzyka, zabawki, zero, farby, obraz

- Napisz małą i wielką literę „z” po śladzie i samodzielnie. (karta pracy)




zamek



- Przeczytaj samodzielnie krótki tekst i narysuj obrazek. (karta pracy)

Co to? To zebra. Ta zebra ma paski.

Co robi zebra? Ona je  .



Zabawy przyrodnicze

- Zachęcamy do spaceru z rodzicami po najbliższej okolicy i obserwacji wiosennej przyrody. Warto przyjrzeć się drzewom, krzewom oraz napotkanym zwierzętom(ptakom, biedronkom, mrówkom...) Jeśli zobaczycie coś interesującego warto zrobić zdjęcie- możecie je nam wysłać w aplikacji : WhatsApp lub Messenger. Poproście o pomoc rodziców. Pamiętajcie jednak o założeniu maseczek!
- Zachęcamy również do zabawy „Mali przyrodnicy”. Może posadzicie kwiaty na swoim balkonie lub na parapecie. **Potrzebne będą: doniczka, ziemia, cebulki kwiatowe. Potem należy podlewać i prowadzić obserwację.**




Zabawy matematyczne (karta pracy)


- Policz i wpisz cyfrę w puste okienko. Pokoloruj obrazki.



- Wstaw znak : $<$, $>$ lub $=$. Pokoloruj obrazki.




2.....4



4.....1

- Pokoloruj zgodnie z poleceniem:
pierwszy kwiat od lewej strony na czerwono, trzeci kwiat od lewej strony na żółto, drugi kwiat od prawej strony na pomarańczowo.



- Wykonaj działania matematyczne:

$2 + 3 =$

$6 - 3 =$

$4 + 2 =$

$9 - 4 =$

$5 + 1 =$


$5 - 2 =$

$6 + 3 =$


$7 - 4 =$

- Dorysuj brakujące elementy

8



10



Zabawy plastyczne

- Zachęcamy do wykonania pracy plastycznej z gazet , nasze propozycje:





- **Po pracy przyda się trochę ruchu . Zachęcamy do prostych ćwiczeń z ruletką:**

[gimnastycznychhttps://wordwall.net/pl/resource/1058427/zabawa-ruchowa-dla-dzieci](https://wordwall.net/pl/resource/1058427/zabawa-ruchowa-dla-dzieci)

- **Jeśli macie ochotę zachęcamy do wspólnego śpiewania znanej Wam piosenki „Ziemia, wyspa zielona” posłuchajcie:**

https://www.youtube.com/watch?v=_SKel1ntnGc

tekst piosenki:

Nie warto mieszkać na Marsie,
nie warto mieszkać na Venus.
Na Ziemi jest życie ciekawsze,
powtarzam to każdemu .

Ref.

Bo Ziemia to wyspa , to wyspa zielona,
wśród innych dalekich planet.
To dom dla ludzi, dla ludzi i zwierząt,
więc musi być bardzo zadbany.

Chcę poznać życie delfinów
i wiedzieć co piszczy w trawie.
Zachwycać się lotem motyla
i z kotem móc się bawić.

Posadźmy kwiatów tysiące.
Posadźmy krzewy i drzewa,
niech z nieba uśmiecha się słońce,
pozwólmy ptakom śpiewać.

