

DROGIE BIEDRONKI

Witamy w kolejnym tygodniu i zapraszamy do udziału w zabawach poświęconych Waszym najbliższym – czyli Rodzinie.

Zastanawialiście się dlaczego? Pomyślcie chwilkę- czyje święto się zbliża?

Na pewno już wiecie- **26 maja jest Dzień Matki!**

Nie zapomnijcie w tym dniu złożyć życzeń swojej mamie!

Z tej okazji mamy dla Was kilka ważnych zadań, a **Wszystkim Mamom**

składamy serdeczne życzenia :

Stu lat życia w uśmiechu
i radosnych oddechów!

Milion chwil bez złości
oraz wszelkiej pomyślności!



Poniedziałek 25.05.2020r.

- Rozwijanie mowy i myślenia.

Zad.1 Prosimy rodziców ,o odczytanie dzieciom opowiadania i krótkiej rozmowy na temat jego treści w oparciu o pytania zawarte poniżej.

Laurka dla mamy

Zbliżało się święto wszystkich mam. Wiele dzieci, by pokazać jak bardzo kochają swoje mamy, rysuje im laurki. Takie zadanie dostały dzieci z przedszkolnej grupy „Krasnoludki”. Wszystkie dzieci grzecznie siedziały przy stolikach i malowały piękne obrazki. Zadanie wcale nie było łatwe. Pani poprosiła dzieci, by namalowały coś, z czego ich mamy najbardziej się ucieszą. Przy jednym ze stolików siedzieli Marysia, Paweł i Michał. Dzieci razem zastawiały się, co mają namalować swoim mamom.

- Ja namaluję serce, duże i czerwone, takie na całą kartkę – zaproponował Michał.

- Ooo ... - zasmuciła się Marysia – ja też miałam taki pomysł. Ja też chciałam narysować serce.

- Ale ja byłem pierwszy – bronił się Michał – poszukaj teraz innego pomysłu.

- A ja narysuję duży bukiet kwiatów, taki z czerwonych róż. Taki najbardziej lubi moja mama – wtrącił się do dyskusji Paweł.

- Ooo ... - znowu zasmuciła się Marysia – właśnie chciałam powiedzieć, że narysuję mojej mamie kwiaty, ale nie zdążyłam.

- Trudno – triumfalnie stwierdził Paweł – ja byłem pierwszy i rysuję kwiaty, a ty wymyśl coś innego.

Chłopcy już zabrali się za malowanie swoich laurek, a Marysia ciągle siedziała i nie wiedziała, co może narysować swojej mamie. Zauważyła to pani wychowawczyni. Podeszła do stolika dzieci.

- Co się stało Marysiu? Dlaczego nie rysujesz obrazka dla mamy? – spytała pani Marysię.

- Bo nie wiem, co mama narysować – odpowiedziała dziewczynka.

- A jak myślisz, z czego twoja mama może się ucieszyć - dopytywała się pani starając się pomóc Marysi.

- Chciałam narysować mamie serce, ale Michał pierwszy je wymyślił. Później chciałam narysować kwiaty, ale Paweł je rysuje. A ja teraz nie wiem, co mam narysować – złościła się Marysia.

- Ty również możesz narysować serce lub kwiaty. Nie ważne, co malują inni. Ważne jest to, co ty chcesz namalować swojej mamie – pani zachęcała Marysię do malowania.

- Ale ja chciałabym, by moja mama dostała coś wyjątkowego, coś innego – Marysia ciągle była niepokieszona.

- Na pewno każdy twój rysunek będzie dla mamy wyjątkowy. Na pewno bardzo się z niego ucieszy. Nie trać czasu i weź się do malowania – pani dalej zachęcała Marysię.

Marysia powoli, bez przekonania, sięgnęła po kartkę i kredki. W tej chwili przypomniał sobie, że jej mama bardzo lubi oglądać zdjęcia. To podsunęło jej pomysł. Dziewczynka postanowiła, że narysuje portret swojej mamy. Szybko sięgnęła po kredki i zaczęła malować.

Wszystkie dzieci bardzo przykładały się do swoich prac. Gdy skończyły, chwaliły się swoimi malunkami. Były na nich kwiaty, serduszka, ale także rzeczy nietypowe jak szklanka soku pomarańczowego, koszyk wypełniony owocami, a nawet mama na rowerze. Widać było, że dzieci dobrze znają swoje mamy. Wśród obrazków był też portret mamy namalowany przez Marysię. Pani obejrzał go z uwagą. Nie był to zwykły portret. Miał coś, co go wyróżniało od zwykłych portretów.

- Powiedz Marysiu, dlaczego narysowałaś mamę w koronie? – zapytała pani.

- Bo moja mama jest niezwykła, jest jak królowa – odpowiedziała Marysia.

- A dlaczego mama na tym portrecie ma smutną minę? – dopytywała dalej pani.

- To nie jest smutna mina tylko poważna mina, bo prawdziwe królowe na portretach zawsze mają poważne miny, a moja mama jest jak prawdziwa królowa – dumnie odpowiedziała Marysia.

- Masz rację – pani zgodziła się z Marysią – twoja mama jest prawdziwą królową, a ty jesteś jej prawdziwą księżniczką.

A wy drogie dzieci, czy namalowałyście już laurki dla swoich mam? Jeśli jeszcze nie, to zastanówcie się co wasze mamy lubią najbardziej. Narysujcie im to i wręczcie z najlepszymi życzeniami. I koniecznie nie zapomnijcie dorzucić parę szczerych uśmiechów i słodkich całusów.

Pytania do dzieci:

-Czyje święto się zbliżało?

- Jak miały na imię dzieci z przedszkola?

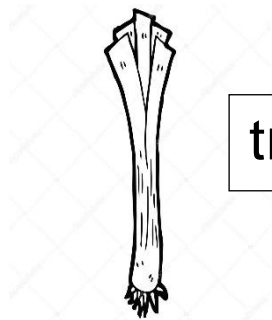
- O co poprosiła nauczycielka?

- Dlaczego Marysia była smutna?

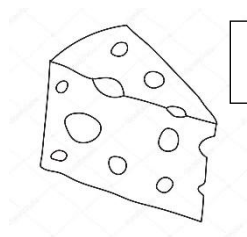
- Na jaką pracę zdecydowała się Marysia?

Zad. 2. Zabawy czytelnicze. Co narysowały dzieci w opowiadaniu?

Prosimy dzieci o odczytanie rebusów i połączenie z napisami na kartonikach .




tret



ce



ale = ona



k

rak = y

serce

kwiaty

portret

korona

Zad.3 Ułóż 5 zdań z wyrazem „mama” i powiedz je głośno.

- Zabawy plastyczne

Zachęcamy dzieci do wykonania dowolnej laurki dla swojej mamy. Nasze propozycje:






Po południu zachęcamy do :

- wysłuchania piosenki: „KOCHAM CIĘ TI AMO JE T'AIME”

<https://www.youtube.com/watch?v=MeRTMshkHJs>

- oraz zabaw manipulacyjno- matematycznych z wykorzystaniem klamerek. Może uda się ułożyć klamerkowy napis: MAMA



Wtorek 26.05.2020r.

- Zabawy z zakresu kształtowania pojęć matematycznych

1. Zabawa „ Naszyjnik dla mamy”. Wybierz 3 kolory kredek i pokoloruj korale dla mamy, tak aby zachować rytm. Serce możesz pokolorować innym kolorem.



2. Zabawa „ Babeczki dla mamy”. Na każdej babeczce narysuj tyle truskawek ile wskazuje cyfra.



2



4

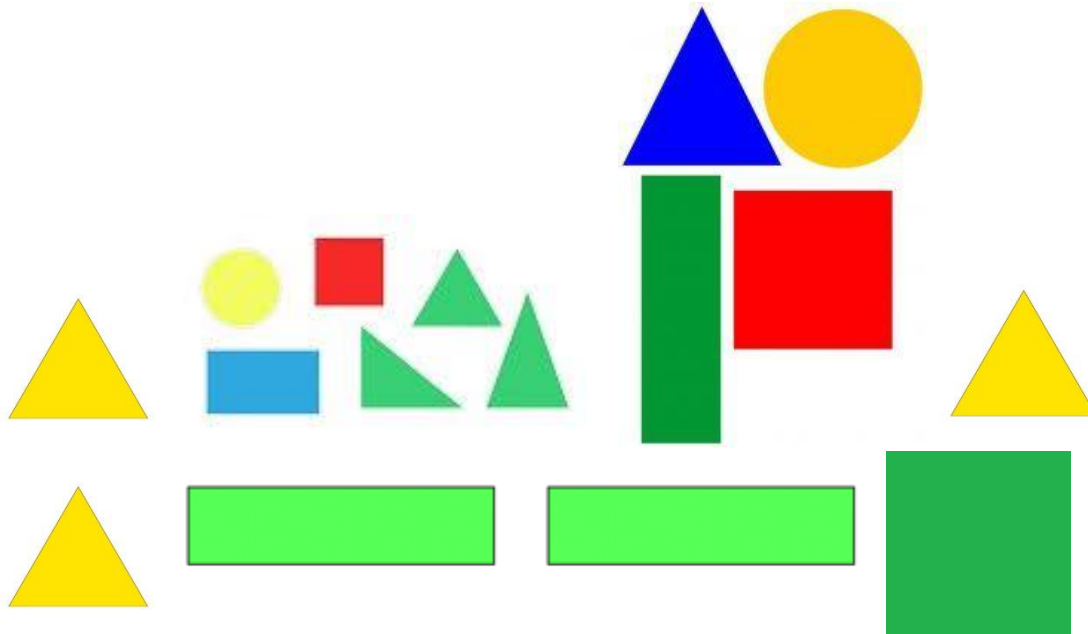


5



8

Nazwij kolejno wszystkie figury geometryczne oraz ich kolory:



Udało się?- Brawo! Teraz odpowiedz na pytania:

- Ile jest kół?
- Ile jest trójkątów?
- Ile jest kwadratów?
- Ile jest prostokątów?
- Których figur jest najwięcej?
- Których figur jest najmniej?
- O ile więcej jest trójkątów od kół?

Teraz zapraszamy do zabawy z rybką minimini: kolory i kształty:

<https://www.miniminiplus.pl/rybka-minimini/gry/kolorowe-figury>


Po łamigłówkach matematycznych zapraszamy do **zabaw ruchowych**. Proponujemy zabawy z balonem. Spróbuj go samodzielnie nadmuchać i związać, jeśli się nie uda poproś o pomoc.


Zabawy ruchowe:

1. Swobodny spacer po obwodzie koła z balonem pod jedną ręką, potem zmiana - pod drugą ręką.
2. Podskoki z balonem między nogami.
3. Siad płaski podparty, balon między kostkami- unoszenie jak najwyżej, powolne opadanie.
4. Leżenie na plecach - balon umieszczony na brzuszku- wdech i wydech tak żeby balonik się uniół.
5. Leżenie na brzuchu – balon w rękach przed dzieckiem –unoszenie go jak najwyżej z oderwaniem łokci od podłoża i powolny powrót, odpoczynek
6. Siad skrzyżny – przekładanie balonika dookoła z prawej strony , dookoła z lewej strony
7. Stoimy, podrzucamy balon –dmuchanie na balon utrzymanie go jak najdłużej w powietrzu
8. Rzut balonikiem do celu z pewnej odległości. Możemy wykorzystać miskę.
9. Podrzucanie balonika do góry i chwytanie gdy opada
10. Rzucanie balonika do osoby stojącej naprzeciwko, np. mamy.
11. Odbijanie balonika raz prawą , raz lewą ręką.
12. Przeskakiwanie przez balon.

Po południu proponujemy zabawy grafomotoryczne i zabawy przy muzyce.

-Narysuj po śladzie





Zabawy przy muzyce:

<https://www.youtube.com/watch?v=bzboHM5GUzg>

Środa 27.05.2020r.

- Rozwijanie mowy i myślenia

1.Przeczytaj podane wyrazy. Następnie każdy wyraz podziel na sylaby i głoski. Jaką głoskę słyszysz na początku w każdym wyrazie? Jaką głoskę słyszysz na końcu w każdym wyrazie? Z czym kojarzą Ci się te wyrazy?

mama tata brat dom

2.Przeczytaj zadania i narysuj w okienku, to co jest podkreślone.

To mama. Mama ma kwiaty.



To tata . Tata ma aparat.




To Tymon. Tymon to brat Olgi.

Tymon ma telefon.



A to kto? To Olga.

Olga ma rolki.



- Zabawy konstrukcyjne

Zachęcamy do wykonania dowolnego, kolorowego kwiatka dla mamy. Nasze propozycje:





Po południu zachęcamy do;

- ponownego wysłuchania piosenki

„KOCHAM CIĘ TI AMO JE T'AIME”, aby osłuchać się ze słowami i melodią utworu:

<https://www.youtube.com/watch?v=MeRTMshkHJs>

- oraz zabaw rozwijających spostrzegawczość wzrokową:



ZNAJDŹ 5 RÓŻNIC MIĘDZY OBRAZKAMI



ZNAJDŹ 10 RÓŻNIC MIĘDZY OBRAZKAMI

Czwartek 28.05.2020r.

Zad.1 Prosimy rodziców ,o odczytanie dzieciom wiersza i krótkiej rozmowy na temat jego treści .

„Moja rodzinka”

Moja rodzinka jest kochana,
choć ciągle zabiegana.

Moja mama obiady gotuje,
a pies ciągle wszystko psuje.

Tato jest zapracowany,
ale bardzo go kochamy.

Moja siostra jest przemądrzała,
choć jeszcze taka mała.

Rodzice czasem mnie denerwują,
zakazują, humor psują,
ale jestem przekonana,
że bez nich chwila każda,
Jest naprawdę niewiele warta!

Pytania do dzieci:

- O kim jest mowa w wierszu?
- Ile jest osób w rodzinie?
- Jakie zwierzątko mieszka z rodziną?
- Wymień wszystkich członków w swojej najbliższej rodzinie?
- Czym najczęściej zajęta jest mama?

Zad. 2

- Przyjrzyj się ilustracji i nazwij wszystkich członków rodziny.
- Opowiedz co dzieje się na ilustracji? Staraj się używać pełnych zdań.



- Jak Ty lubisz spędzać czas ze swoją rodziną?
 - Może wykonasz ilustrację na temat ? Zachęcamy!
- Zachęcamy również do wspólnego spędzania czasu , nasze propozycje to:
 - rodzinny spacer, piknik, wycieczka rowerowa lub popołudnie z grami planszowymi .

Zabawy muzyczne

- Zachęcamy do śpiewania piosenki „KOCHAM CIĘ TI AMO JE T'AIME”

<https://www.youtube.com/watch?v=MeRTMshkHJs>

Tekst piosenki:

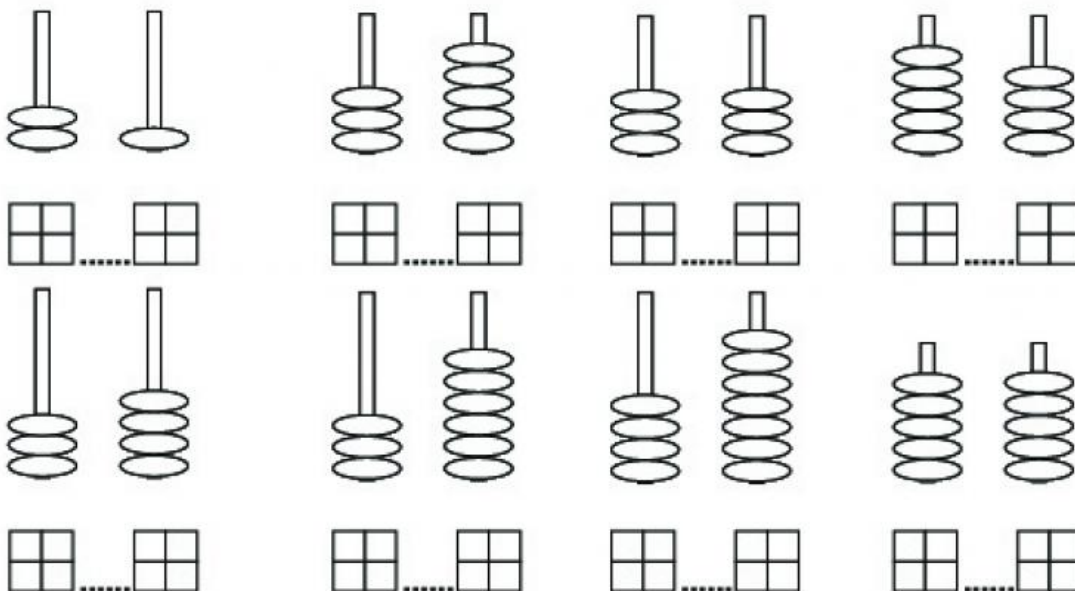
1. Usiądź mammo przy mnie blisko
I posłuchaj tych słów,
Ty z pewnością wiesz to wszystko,
Jednak powiem to znów.

Ref. Kocham Cię Ti Amo je taime
I nie pytaj mnie dlaczego tak jest
Ty jesteś mą mamą, wspaniałą kochaną
Jedyną na zawsze i kochasz mnie też.
Kocham Cię Ti Amo je taime
I nie pytaj mnie dlaczego tak jest
Ty jesteś mą mamą, wspaniałą kochaną
Jedyną na zawsze i kochasz mnie też.

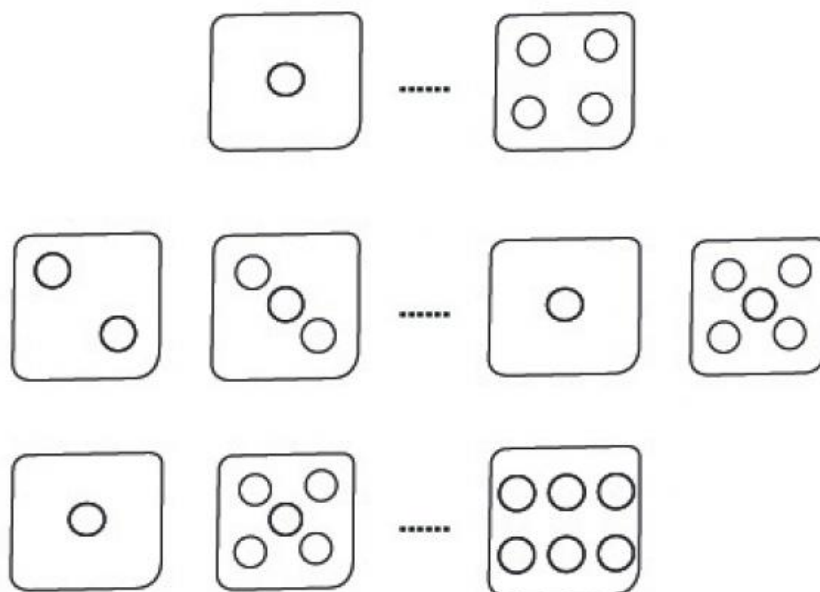
2. Popatrz mammo w moje oczy
Ujrzysz w nich miłość mą.
Nawet bardzo późno w nocy
Śpiewać będę Ci to.

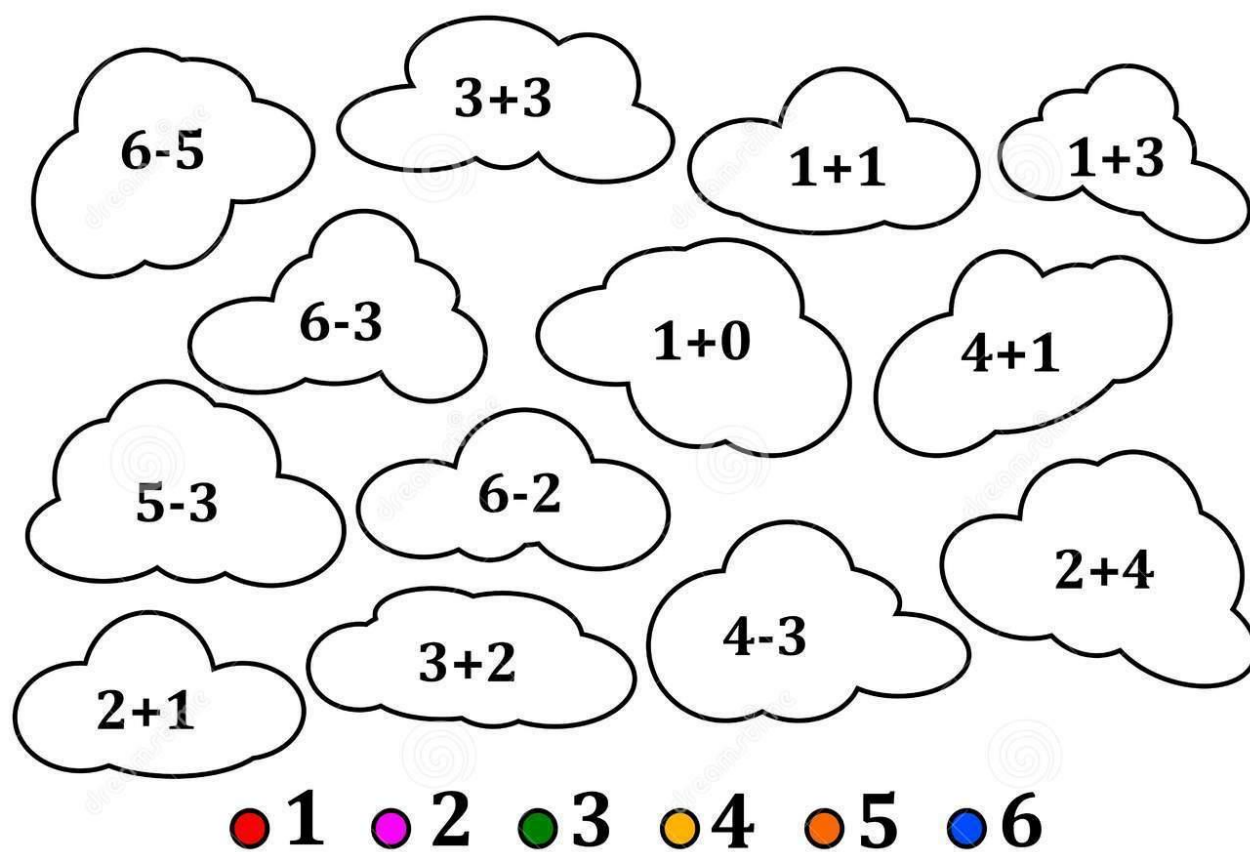
Kocham Cię Ti Amo je taime
I nie pytaj mnie...

Policz i zapisz ile koralików jest na słupkach, zapisz odpowiedni znak jeśli jest ich tyle samo, mniej lub więcej =, >, <.



Wstaw odpowiedni znak =, >, <.





Download from
Dreamstime.com
This watermarked comp image is for previewing purposes only.



ID 63413780

© Petr Necas | Dreamstime.com

- Proponujemy także kolorowanki online: Świnka Peppa i jej rodzina:

<https://www.kolorowankionline.net/peppa-i-cala-rodzina>

Piątek 29.05.2020r.

- Zachęcamy ponownie do zabaw ruchowych z balonem :

1. Swobodny spacer po obwodzie koła z balonem pod jedną ręką, potem zmiana - pod drugą ręką.
2. Podskoki z balonem między nogami.
3. Siad płaski podparty, balon między kostkami- unoszenie jak najwyżej, powolne opadanie.
4. Leżenie na plecach - balon umieszczony na brzuszku- wdech i wydech tak żeby balonik się uniósł.
5. Leżenie na brzuchu – balon w rękach przed dzieckiem –unoszenie go jak najwyżej z oderwaniem łokci od podłoża i powolny powrót, odpoczynek
6. Siad skrzyżny – przekładanie balonika dookoła z prawej strony , dookoła z lewej strony
7. Stoimy, podrzucamy balon –dmuchanie na balon utrzymanie go jak najdłużej w powietrzu
8. Rzut balonikiem do celu z pewnej odległości. Możemy wykorzystać miskę.
9. Podrzucanie balonika do góry i chwytanie gdy opada
10. Rzucanie balonika do osoby stojącej naprzeciwko, np. mamy.
11. Odbijanie balonika raz prawą , raz lewą ręką.
12. Przeskakiwanie przez balon.

- Zachęcamy także do utrwalenia piosenki:

<https://www.youtube.com/watch?v=MeRTMshkHJs>

oraz zabaw przy muzyce- Zumba z moją rodziną :

<https://www.youtube.com/watch?v=M75HIuLeC9A>

Po południu zachęcamy do kolejnych zabaw:

1. Zabawa językowa - dokończ zdania:

- Moi rodzice są kochani, bo...
- Lubię być w domu, bo...
- Pomagam rodzicom w ...
- Moja mama lubi.....
- Mój tata lubi....
- Moja siostra lubi...
- Moja mama jest smutna, gdy.....

2. Rozwiąż zagadki słowne:

- To z nimi mieszkamy,
bardzo ich kochamy.
Często są zmęczeni,
więc im pomagamy.
- Łatwą tu zagadkę mamy:
kim jest dla was mama
mamy?
- Babcie córka, siostra
mamy.
Jak ją nazywamy?
- Ta dziewczyna i ten
chłopak
jedną mamę mają.
Odgadnij i powiedz
prędko:
jak ich nazywają?
- Jest jedna
i zawsze kochana,
swoje święto obchodzi
26 maja.
- Oto niezwykle łatwa
zagadka.
Kim jest dla Ciebie syn
Twego dziadka?

Narysuj portret swojej mamy. Jeśli chcesz wykorzystaj ramkę.



Drogie Biedronki

-Jak zawsze zachęcamy Was do pobytu na świeżym powietrzu : jazdy na rowerze, gry w piłkę , skoków przez skakankę, jazdy na hulajnodze, spacerów itp. Oczywiście w miejscach gdzie nie jest zbyt tłoczno i tylko pod opieką rodziców!

-Jeżeli stworzycie swoje dzieła plastyczne lub wykonacie proponowane przez nas zadania na kartach pracy, to poproście rodziców o zrobienie zdjęcia i wyślijcie nam w aplikacji WhatsApp, Messenger lub w wiadomościach MMS. Będzie nam bardzo miło!