



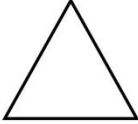




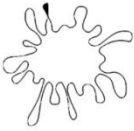
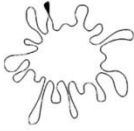
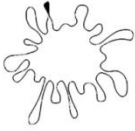
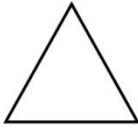


## Witam wszystkich bardzo serdecznie po weekendzie majowym i zapraszam do krótkich zabaw 😊

Dziś zapraszam do zabaw z kodowaniem.

1. Zaczynamy od prostych zadań. Proszę uzupełnić tabelkę wg podanego kodu. Zaczynamy od narysowania odpowiednich figur geometrycznych a następnie kolorujemy je na wskazany kolor.

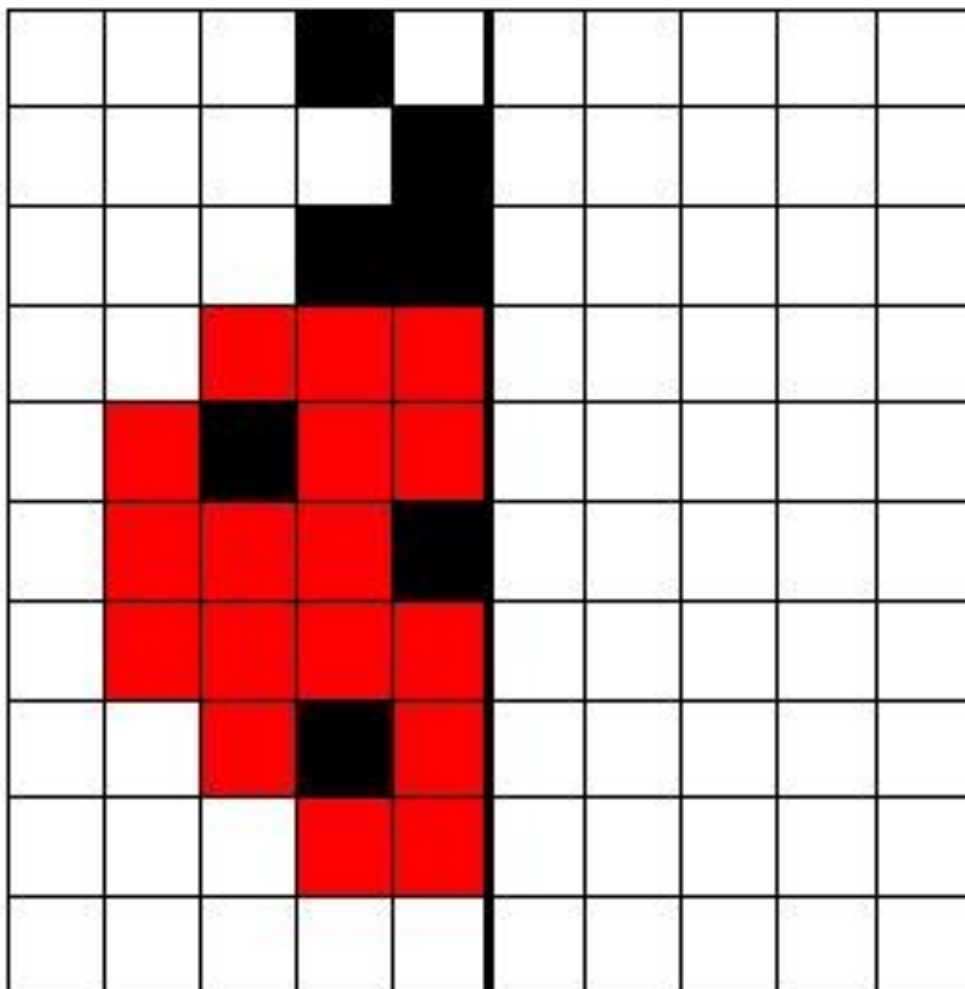
To zadanie jest bardzo podobne tylko samodzielnie wybieramy kolory.

?			
			
			
			

2. "Gdzie ukryła się biedronka?". Na podłodze denkiem do góry stoi kilka pojemników np. po jogurtach. Dziecko liczy je zaczynając od lewej do prawej strony. Gdy zasłoni oczy osoba starsza umieszcza pod jednym z pojemników sylwetę biedronki. Zadaniem dziecka jest odgadnąć, pod którym pojemnikiem znajduje się biedronka i sprawdzenie poprawności swojej odpowiedzi poprzez podniesienie podanego pojemnika.

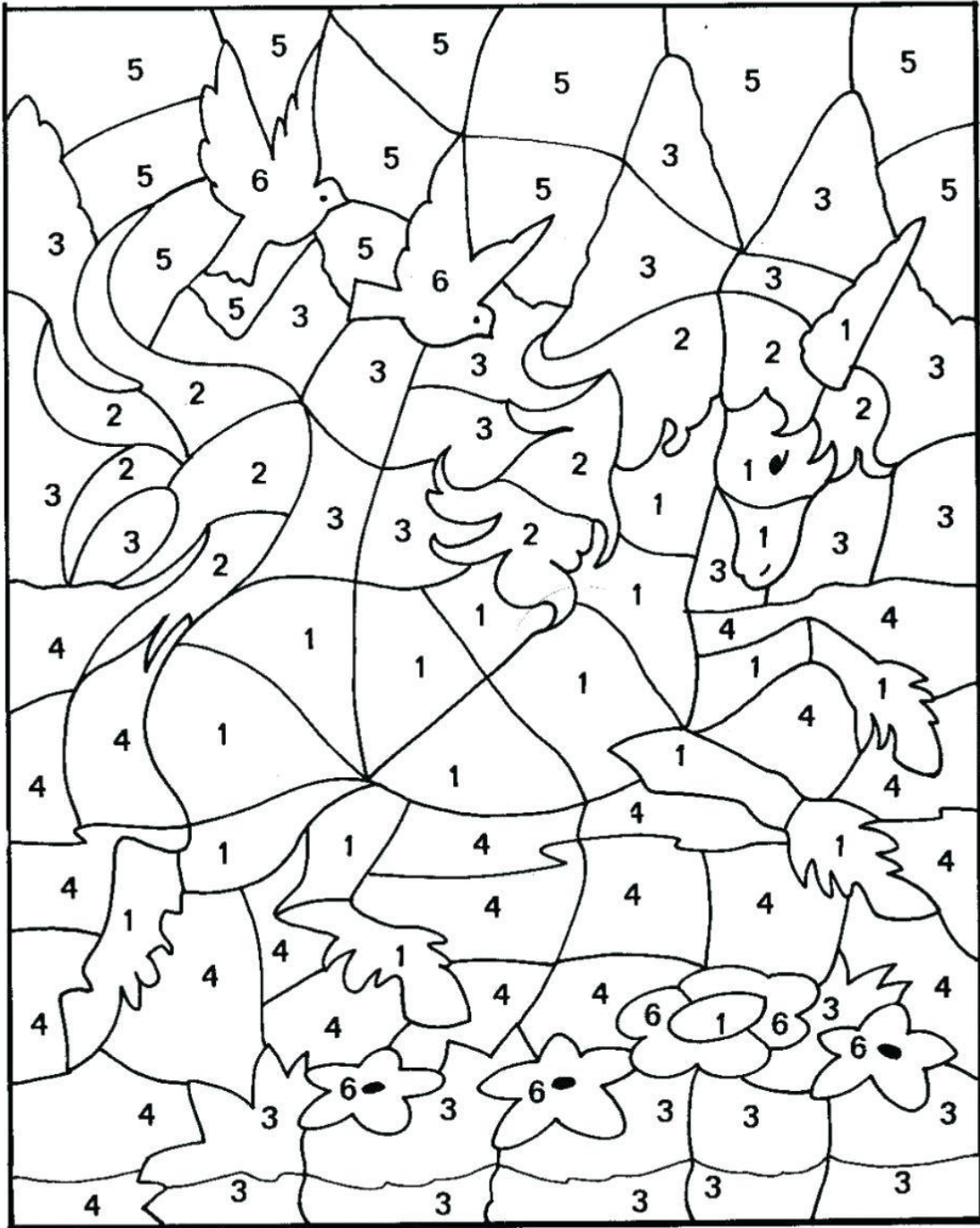


3. A teraz zadanie najtrudniejsze. Spróbujcie dorysować drugą część biedronki kolorując dokładnie te same kwadraty po drugiej stronie czarnej linii.



4. Zapraszam do „odczarowania” treści obrazka wg podanego kodu. Pola oznaczone poszczególnymi cyframi kolorujemy wskazanym kolorem kredki.

1-ŻÓŁTY,2-POMARAŃCZOWY,3-ZIELONY,4-FIOLETOWY,  
5-NIEBIESKI,6-RÓŻOWY



Milej zabawy życzę Kasprzak Katarzyna ☺