

ZABAWY WIELKANOCNE Z MAMĄ I TATĄ



Witamy wszystkie dzieci oraz Rodziców. W tym tygodniu zachęcamy Was do wspólnych zabaw wielkanocnych w domu. Poniżej przedstawiamy Wam kilka propozycji na miło spędzony czas razem.

Życzymy dużo radości!!!

Zacznijmy od obejrzenia prezentacji multimedialnej o zwyczajach wielkanocnych

<https://www.youtube.com/watch?v=r-to1UXYMUA>

WYŚCIGI PISANEK

Zabawę możecie przeprowadzić na dwa sposoby, które opisałam poniżej.

SPOSÓB 1:

Do zabawy potrzebujecie czekoladowych jajek, plastikowych łyżek, liny (skakanki), którą zaznaczycie START i METĘ. Zadaniem dzieci jest jak najszybsze przeniesienie do mety jajka położonego na łyżce.

SPOSÓB 2:

Do drugiego sposobu potrzebujecie słomki (rurek do picia), styropianowych jajeczek (jeżeli nie macie to również możecie wykorzystać piłeczki ping-pongo'we). Uczestnicy siedzą wzdłuż dywanu, jeden obok drugiego. Zadaniem ich jest jak najszybsze przeniesienie jajeczka do mety (np. do końca dywanu). Aby przenieść jajko muszą dmuchać w słomkę, tak by jajeczko mogło toczyć się do przodu.


WIELKANOCNY KOSZYCZEK

Święta tuż tuż, wokół nas kolorowo od wielkanocnych dekoracji. Oczywiście nie ma to jak zrobić sobie samemu coś wyjątkowego.



Przygotowujemy arkusz dwustronnego, raczej grubszego papieru. przycinamy go do takich wymiarów, żeby można było łatwo podzielić na trzy części. Ja przycięłam go do wymiarów; 21x21 cm (otrzymamy mały zgrabny koszyczek), można również przyciąć do wym. 27x 27 lub 30 x 30 - wyjdą odpowiednio większe.

Następnie zaginamy arkusz co 7 cm i nacinamy po dwóch stronach jak na zdjęciu.



Przyklejamy kawałki taśmy dwustronnej i sklejamy



Z pozostałego po przycięciu paska papieru tworzymy pałączek i przyklejamy/mocujemy za pomocą ćwieków do koszyczka. Ozdabiamy według własnego pomysłu.



WERSZ „OBUDZIŁY SIĘ PISANKI” D.GELLNER

Zachęcamy do wspólnej nauki wierszyka na pamięć.

Obudziły się pisanki
wielkanocnym rankiem
i wołają:

- Patrzcie! Tu na stole
same niespodzianki!

Bazie srebrno – białe
i baranek mały.

Ten baranek

ma talerzyk,

skubie z niego

owies świeży

A baby pękate

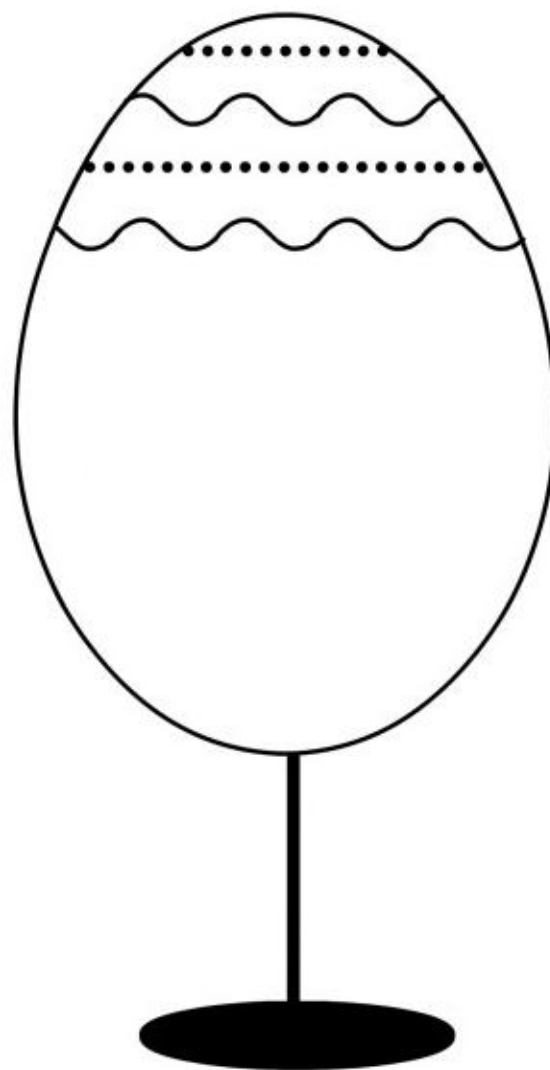

w cukrowych fartuchach

Śmieją się wesoło

od ucha do ucha!

Pisanki

Spróbuj odtworzyć ciąg dalszy szlaczków na pisance według wzoru.
Pokoloruj pisanki.
Nazwij każdy z rysowanych wzorów: paski, kropki, falki, zygzaki.



WIOSENNO-WIELKANOCNE KÓŁKO-KRZYŻYK Z KAMIENI

Tutaj potrzebujemy zaledwie kilku specjalnych, niezmywalnych pisaków - oraz kamyków, zbliżonych do siebie wielkością i kształtem. Malujemy je we wzory przypominające PISANKI WIELKANOCNE lub wiosenne owady - a potem przystępujemy do rodzinnych rozgrywek. Dzieci świetnie grają w grę kółko i krzyżyk więc na pewno będą udane rozgrywki 😊



PISANKOWE PIECZATKI Z ZIEMNIAKÓW

Przekrawamy ziemniaki na pół, wycinamy z nich pożądane wzory - a potem kolorujemy je farbami i odciskamy na (świętecznej) kartce.



„WIELKANOCNY ZAJĄC”

Zachęcamy do nauki piosenki, a przy tym zabawy ruchowej, którą znajdziecie pod adresem:

<https://www.youtube.com/watch?v=wHBttUjMPHc>

Zajac długie uszy ma
trala la, trala la,
nosek słodki oczka dwa
hopsa, hopsa sa.

Każdy zajac skacze: - hoP
HOP, HOP HOP
HOP HOP HOP
Jeden skok, drugi skok
Teraz wszyscy: HOP!

PISANKI Z PAPIEROWYCH TALERZYKÓW

Do wykonania pisanek potrzebujecie papierowego talerzyka, plasteliny i tego co macie w kuchni, może to być fasola, groch, ryż, pestki dyni.



WIELKANOCNE SYLABY

Połącz ze sobą odpowiednie sylaby, by utworzyły wyraz o tematyce wielkanocnej.

JA

JĄC

BA

JKO

KO

SKLE

PI

ZIE

WIO

SZYK

ZA

SNA



WIELKANOCNE GRY ONLINE

Na koniec zapraszamy Was do gier interaktywnych o tematyce wielkanocnej.

<https://wordwall.net/pl/resource/12921135/wielkanocne-symbole>

<https://wordwall.net/pl/resource/8273350/%C5%9Bwi%C4%99ta>

**Życzymy zdrowych i spokojnych
świąt Wielkanocnych! ☺**

