

## LOGOPEDIA – SYLABY

Zabawa w sylaby. Wytnij podane sylaby, wymieszaj i baw się z dzieckiem w szukanie par. Jeżeli znajdzie parę sylab to niech przeczytaj ją głośno lub powtórzy za osobą dorosłą. Spróbujcie poszukać wyrazów zawierających podane sylaby, np: **Szy**-szka.




**Włącz do zabawy osobę dorosłą. Mama lub tato będzie czytać zdania , a dziecko nazywa obrazki.**

Szyję owijam welnianym, szerokim




Na leżą  
Szymon szuka w



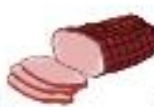
Ewa nalą mleko do



Mama założyła z nitką na i szyje szelki.



Dziś na śniadania była



W ZOO widziałem



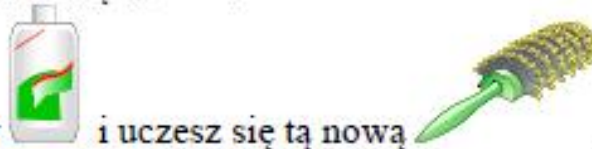
Tramwaje i pociągi jeżdżą po



Mama kupiła nową























Umyj włosy i uczesz się tą nową



Śmieci zamiatamy na



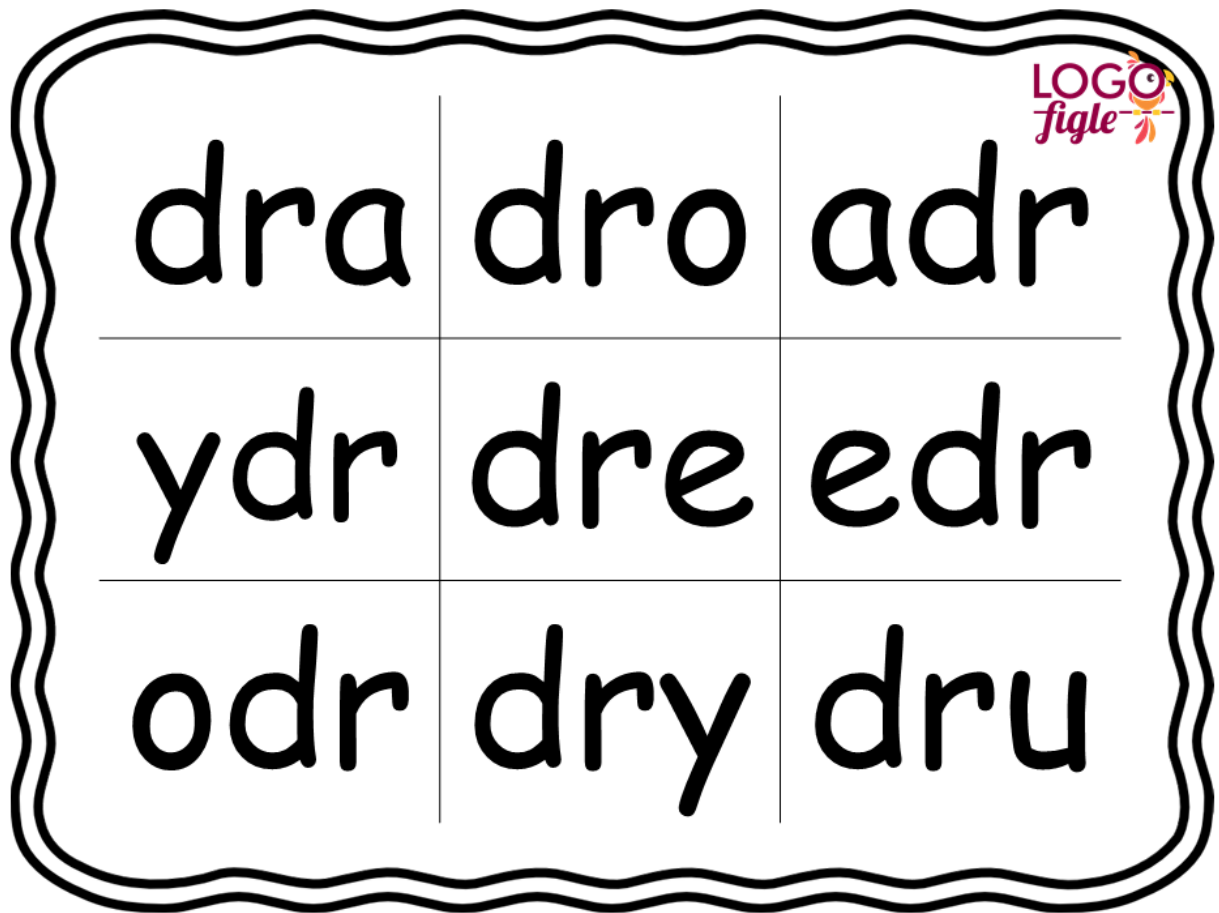
## Zabawy z głoską: „r”

Rozetnij domino wzdłuż przerywanych linii i ułóż je tak, aby takie same obrazki znalazły się obok siebie.  
Pamiętaj, aby starannie nazwać wszystkie obrazki.

LOGOpomoce.pl

Powtarzaj głośno sylaby.



Narysuj: drabinę, drogę, druty i powtórz kilka razy te nazwy.

## Zabawy z głoską „s”

Powtórz głośno sylaby, a następnie pokoloruj pola zgodnie z kodem.

