

Witamy serdecznie nasze Biedronki!

W tym tygodniu zapraszamy do zabaw i zajęć o tematyce: „Co słycać wiosną na łące?”



Zachęcamy dzieci do wykonania proponowanych przez nas zadań.

Mamy nadzieję , że będą dla Was ciekawe i przyjemne


Powodzenia!



Poniedziałek 12.04.2021

Zabawy matematyczne:

To biedronka Lusia. Na każdym skrzydełku narysuj lub przyklej trzy czarne kropki. Teraz policz wszystkie kropki. **Nad** biedronką narysuj słońce i chmurkę. **Pod** biedronką narysuj zieloną trawę. **Obok** biedronki narysuj kwiatek.



- Zachęcamy do wysłuchania piosenki pt. „ Biedroneczka”

<https://www.youtube.com/watch?v=Ab7W2wDZkt8>

oraz wykonania pracy plastycznej :

Co jest potrzebne i jak wykonać pracę? Instrukcja poniżej:




Wtorek 13.04.2021

Zachęcam rodziców do przeczytania dzieciom bajeczki i rozmowy na temat jej treści:

„Bajeczka o motylku”

Podejdźcie dzieci do mnie na chwileczkę,
opowiem wam zaraz krótką bajeczkę.
O motylku kolorowym zaraz się dowiecie,
co się zastanawiał skąd się wziął na świecie?
A teraz słuchaj uważnie drogi kolego,
Bo wszystko zaczęło się dnia pewnego,
Gdy motyla mama jajeczka na listkach składała
I nikomu się zbliżyć do nich nie pozwalała.
Z tych małych jajeczek gąsienice się powykluwały,
I listki dookoła ciągle obgryzały,
Bo głodomory z nich były niebывałe
i zawsze brzuszki lubiły mieć napęczniałe.
Gdy urosły już odrobinę, to postanowiły odpocząć chwilę.
Znalazły pod gałązką zakątek mały,
gdzie dookoła kokonem się poowijały.
I tak w tym kokonie przez tygodni kilka,
siedziała sobie poczwarka motylka.
Aż w końcu kokon popękał wszędzie,
I zaraz z niego motylek będzie.
Wyszedł powoli, nóżki rozprostował,
Zaczął nagle latać, w powietrzu „szybował”
A potem kolorowe skrzydełka wystawił do słońka
Motylków zaraz będzie cała pełna łąka.
Czy teraz już kochane dzieci wiecie,
Skąd motylki borą się na tym świecie?

- Spróbuj wyciąć każdy obrazek i naklej je na kartce wg kolejności zdarzeń, tak jak to było naszej bajce. Czy teraz już wiesz skąd się biorą motylki? Pokaż obrazek na którym jest gąsienica. Czy jest podobna do motyla?



Pomoc dydaktyczna stanowi integralną część skanowanej treści z numeru 5 199 maj 2017 miesięcznika BLIŻEJ PRZEDSZKOLA.
Rysunki i zdjęcia chronione są prawami autorskimi - kopiowanie, odpisywanie, dystrybucja w internecie lub wykorzystywanie w innych celach niż przeznaczone jest niedozwolone.


„MATKA NATURA DRZWI PRZED NAMI UCHYLIŁ” – zabawa „Rozwój motyla”

Jeśli chcesz obejrzyj bajki o motylkach:

<https://www.youtube.com/watch?v=6UE66-vuW9w>

<https://www.youtube.com/watch?v=l1RgbBbRNmE>

Możesz też pomalować obrazek farbami :



Środa:14.04.2021

- Dzisiaj proponujemy zabawy muzyczne:

Zachęcamy do wspólnego śpiewania wcześniej już poznanej piosenki:
„ My jesteśmy żabki”

<https://www.youtube.com/watch?v=bSvnVcfC3-s>

Teraz trochę się poruszamy przy znanych Wam utworach :


„A ram sam sam”:

<https://www.youtube.com/watch?v=EKp3EdoHdKI>

oraz Chihuahua - zabawa taniec dla dzieci

https://www.youtube.com/watch?v=S8onOsWs_hk

- Po zabawach muzycznych proponujemy spacer w pobliżu zielonych skwerów . Może uda się Wam spotkać motylka lub biedronkę. Przyglądajcie się uważnie wiosennej przyrodzie. Jeśli macie ochotę zróbcie żabkę z zielonego papieru.



Czwartek :15.04.2021

Prosimy rodziców o odczytanie wiersza: „Wiosenna łąka” (autor: Zbigniew Baryła)

Wiosenna łąka w promieniach słońca
cała zielona jest i kwitnąca.

Pszczoły, motyle nad nią fruwały,
a w trawie świerszcze koncerty grają.

Rosną na łące białe stokrotki,
wierzby nad rzeką pokryły kotki.

Żaby rechoczą, śpiewają ptaki,
do gniazd dla piskląt znoszą robaki.

Żółte kaczeńce na łące kwitną,
niebo ma barwę jasnoblękitną.

Wśród kwiatów pszczoły pilnie pracują,
zbierają nektar, miód produkują.

Słoneczko grzeje, stopniały śniegi,
na noskach dzieci są pierwsze piegi.

Cieszą się dzieci i ziemia cała,
że wiosna do nas już zawitała.

Teraz spróbuj odpowiedzieć na pytania?

- Jakie kwiatki rosną na łące?
- Jakie zwierzęta występują w wierszu ?
- Jakie znacie jeszcze inne zwierzęta , które można zobaczyć na łące?

- Jeśli masz ochotę spróbuj dzisiaj wykonać pracę z wykorzystaniem patyczków kosmetycznych. Będzie to stokrotka, kwiatek który można zobaczyć na wiosennej łące. Na kolorowej kartce naklej przecięte na pół patyczki do uszu (tworząc kształt kwiatka), doklej łodygę ze zwiniętej, zielonej bibuły. Możesz jeszcze dorobić listki. Środek stokrotki zrób ze zgniecionej kulki żółtej plasteliny. Praca gotowa.



- Czy umiesz pokazać jak poruszają się mieszkańcy łąki?

Wykorzystaj do tej zabawy gry online:

<https://wordwall.net/pl/resource/1936304/mieszkańcy-łąki>

<https://wordwall.net/pl/resource/1936304/mieszkańcy-łąki>

Piątek: 16.04.2021

Dzisiaj proponujemy zabawy ruchowe z Pipi i Myszka Minnie :

<https://www.youtube.com/watch?v=H0I1BRT3N7M>

- Jeżeli będzie ładna pogoda to wybierzcie się z rodzicami na spacer lub pobawcie się na dworze. Może warto zabrać ze sobą piłkę?
- Po południu zachęcamy do zabaw z wykorzystaniem kaszy manny. Możemy rysować dowolne wzorki palcem lub patyczkami.



- Jeśli uda się dzieciom wykonać zadania , prosimy rodziców o zrobienie zdjęcia i przesłanie nam w aplikacji Messenger lub WhatsApp