

Zestaw zabawa wielkanocnych

Grupa Sówki



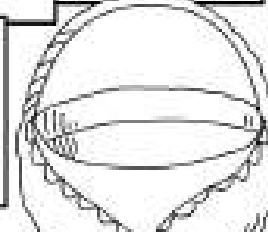
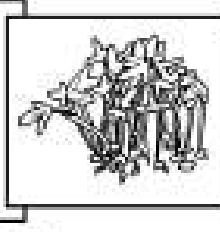
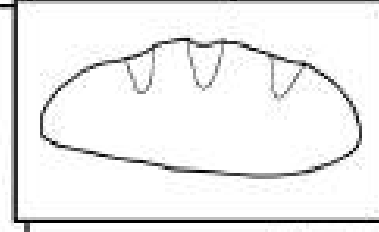
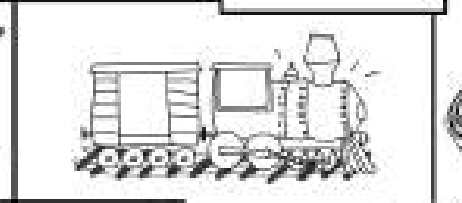

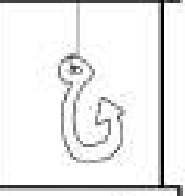
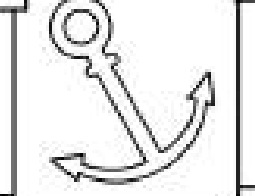
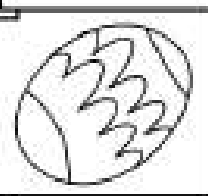
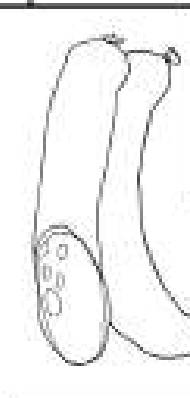
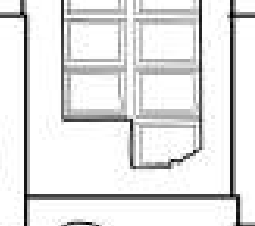
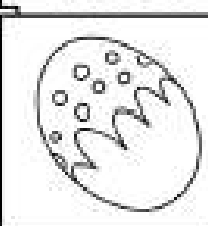
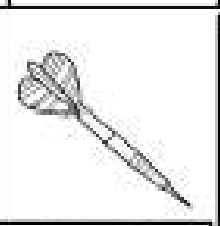

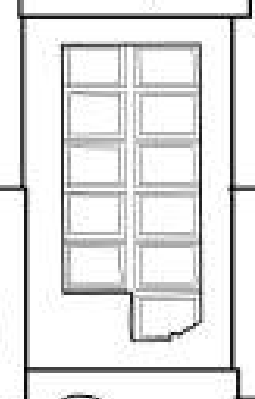

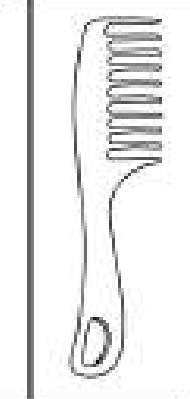




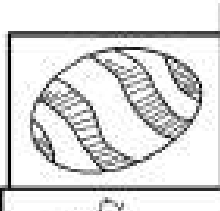
Z okazji zbliżających się Świąt Wielkanocnych składamy najserdeczniejsze życzenia: życzymy Wam Kochani oraz Rodzicom ,aby te święta wielkanocne wniosły do Waszych serc wiosenną radość i świeżość, pogodę ducha, spokój, ciepło i nadzieję. *Dużo zdrowia, radości, smacznego jajka, mokrego dyngusa, mnóstwo wiosennego słońca oraz samych sukcesów.*

Wasze Panie:)



Aktywność językowa

Polokoluj wszystkie pola z obrazkami przedmiotów, które mogą znaleźć się w koszyku wielkanocnym. Droga, która powstanie, doprowadzi zajączka do koszyka.



Krzyżówka wielkanocna

Odgadnij nazwy obrazków i wpisz je w miejsca odpowiednich kresek w krzyżówce.

1

2

3

4

5

6

7

8

1

2

3

4

5

7

8

6

Aktywność plastyczno - konstrukcyjna

Królisie

Potrzebujemy: styropianowe jajka ,białą i kolorową bibułę, flamastry, klej nożyczki.



Części, które tworzyć będą uszy skleamy klejem w miejscu, gdzie bibuła dotyka jajka. Następnie po wyschnięciu kleju ozdabiamy uszy kolorową bibułą. Malujemy buźkę Królisia



I nasze Królisie już gotowe!

Symetria

Pisanka



Dorysuj drugą, symetryczną połowę obrazka.



Aktywność matematyczna

Cyfry- elementy do wycięcia

Wytnij kółka z cyframi i podklej od dołu rzepem. Drugą część rzepa przyklej do kółek z wcześniejszej karty. Dziecko ma za zadanie przypiąć cyfrę do gałązki z odpowiednią liczbą kotków.



Sudoku- elementy do wycięcia

Wytnij kwadraty z obrazkami i podklej od dołu rzepem. Drugą część rzepa przyklej do pustych krutek z wcześniejszej karty. Dziecko ma za zadanie przypiąć obrazki do pustych krutek, tak by ilustracje nie powtarzały się w pionie i poziomie.



Linki do zabaw z kodowaniem

https://l.facebook.com/l.php?u=https%3A%2F%2Fview.genial.ly%2F605f0d496bd9330d1ecc3c43%2Finteractive-content-kolorowe-pisankiby-anna-swic%3Ffbclid%3DIwAR0AQDHzsDS90O_ORwGavxeR9ypBHMOC3km4C-JSNavJI2mg6MSyUJkwYqE&h=AT0_XQBRDP90ETcGMdq_F1cWPkzxcck_2A8aW8zMuzo6Fsn18YI2FEFEnG35LiT88eW8X1AB8wekuVWtF6P26w1uLEFz6RP_TM1M2emPAsOiukPDUWdSVN4KNwZT-UFSirTPag

https://l.facebook.com/l.php?u=https%3A%2F%2Fdrive.google.com%2Ffile%2Fd%2F1Oyn0XKsJFYrNoEHWgwINZveVVzz4XwW9%2Fview%3Ffbclid%3DIwAR3OUKWMP8Q38WSZxohlaTdTkYuFygp856Bn13p4f7Qc_UjdaF_H_Xtqu3o&h=AT0_XQBRDP90ETcGMdq_F1cWPkzxcck_2A8aW8zMuzo6Fsn18YI2FEFEnG35LiT88eW8X1AB8wekuVWtF6P26w1uLEFz6RP_TM1M2emPAsOiukPDUWdSVN4KNwZT-UFSirTPag

https://l.facebook.com/l.php?u=https%3A%2F%2Fdrive.google.com%2Ffile%2Fd%2F140mp2yJQxIHCQo47kQhFv_cuslIL-hVt%2Fview%3Ffbclid%3DIwAR1BvsbDLJg12AHLdZ0G3HH-80L8GMZsYOcibssigmiTbKboaw7hvwByT0&h=AT0_XQBRDP90ETcGMdq_F1cWPkzxcck_2A8aW8zMuzo6Fsn18YI2FEFEnG35LiT88eW8X1AB8wekuVWtF6P26w1uLEFz6RP_TM1M2emPAsOiukPDUWdSVN4KNwZT-UFSirTPag

Liczby- elementy do wycięcia

Wytnij paski i podklej od dołu rzepem. Drugą część rzepa przyklej posków z wcześniejszej karty.
Dziecko ma za zadanie przypiąć pasek z odpowiednią liczbą arabską do paska z tą samą liczbą w zapisie rzymskim.

✂

	1
	2
	3
	4
	5
	6
	7
	8
	9
	10

Aktywność muzyczna

Zapraszamy do wspólnego śpiewania



Z Jajkiem i Zajcem Piosenka dla dzieci.mp3

Skacze drogą zajac, skacze pomalutka.
Przykucał za płotem, hop i już w ogródku.
Kie, kie, kie cichutko, skrada się do domu.
Każdemu zostawia prezent po kryjomu.

Święta Wielkanocne z jajkiem i zajcem.
Słoneczne, pachnące Święta Wielkanocne

Idą chłopcy drogą, idą pomalutka.
Przykucałi cicho, hop i już w ogródku.
Naraz śmiech i wrzawa, śmigus - dyngus krzyczą
i dziewczynki łapią i wodą je chlapią