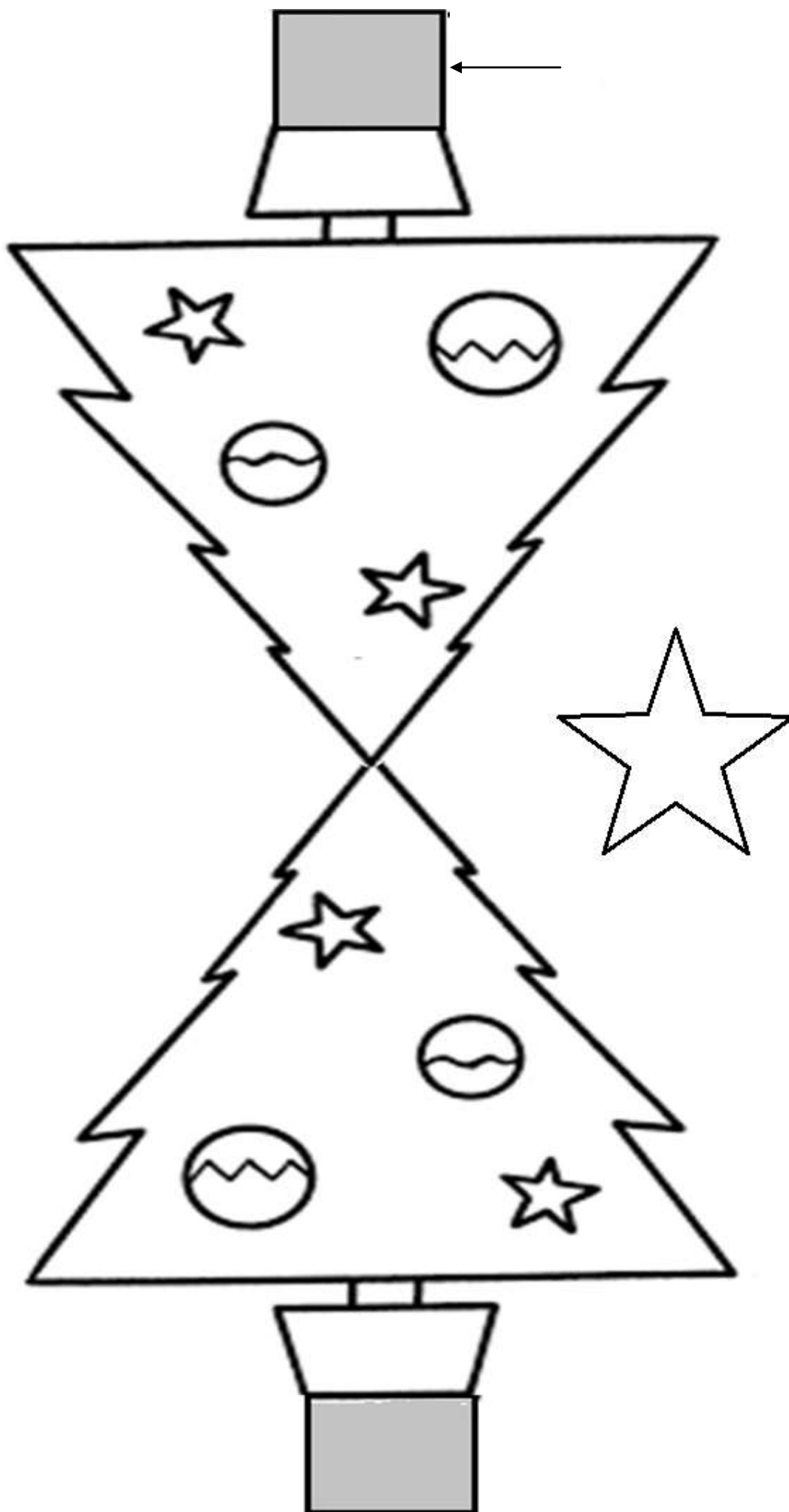


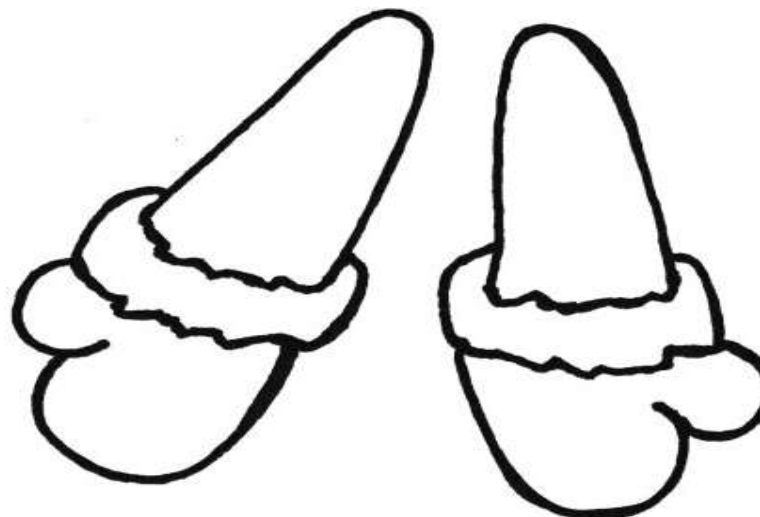
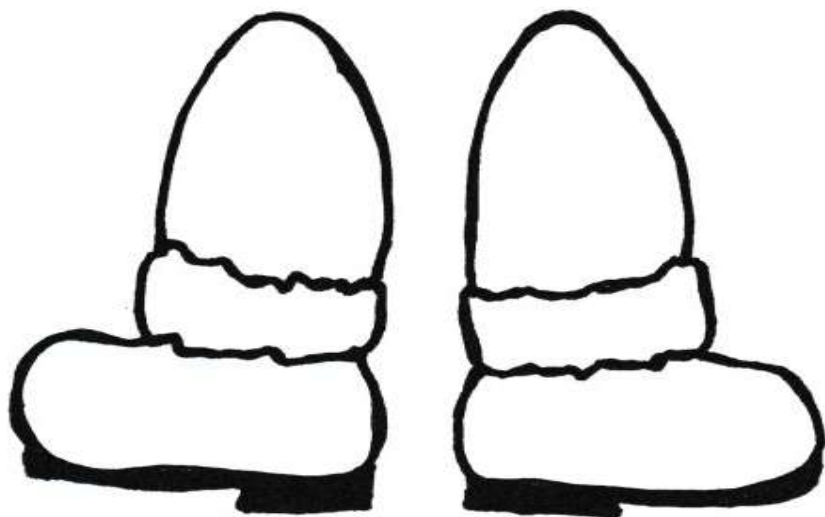
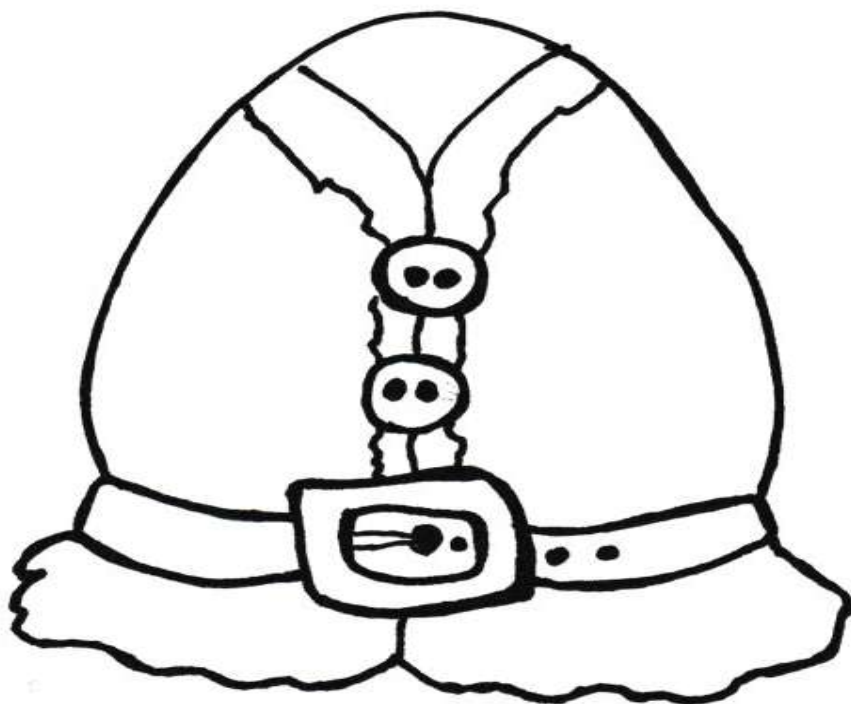
WTOREK 14.12.2021r.

Witam w drugi dzień nauki zdalnej. Mam nadzieję, że zdrowie wszystkim dopisuje i możemy zabrać się do zadań, które na dzisiejszy dzień przygotowałam.

1. Omawianie etapów ubierania choinki w ozdoby świąteczne. Rysowanie coraz większego drzewka iglastego i coraz mniejszej bombki. Kolorowanie rysunków bombek w tym samym kształcie na taki sam kolor. **Karta pracy cz.2 s.46**
2. **Ćwiczenia oddechowe** – *Fruwające chusteczki*. Każde dziecko trzyma w ręce chusteczkę papierową. Dzieci trzymają chusteczki w różny sposób: za przeciwległe rogi, za jeden róg; podrzucają chusteczki do góry. Nabierają powietrze nosem i wypuszczają ustami, dmuchając na chusteczki w taki sposób, aby się uniosły.
3. **Ćwiczenia gimnastyczne przy muzyce. Tańce połamańce.**
<https://www.youtube.com/watch?v=MG6iPAU2b0I>
4. **Pogodne ćwiczenia w podskokach.**
<https://www.youtube.com/watch?v=cGOK6AcTLZE>
5. **Wykonanie pracy plastycznej –Świąteczna choinka.** (papierowa choinka załącznik nr 1)
6. **Dodatkowe karty pracy na miły wieczór.**

Załącznik nr 1 Kolorujemy choinkę pięknie jak potrafimy, następnie wycinamy i sklejamy na dole. Twoje drzewko ozdobi Twój pokój.





Rysuj po śladzie i pokoloruj choinkę.

