



## PIĄTEK 17.12.2021r.

Witam Was już w ostatnim dniu mam nadzieję, że w poniedziałek zjawicie się wszyscy, bo mamy próbę i będziemy nagrywać nasze jasełka. Przypominam o waszych rolach i proszę przynieść stroje kto dostał do domu.

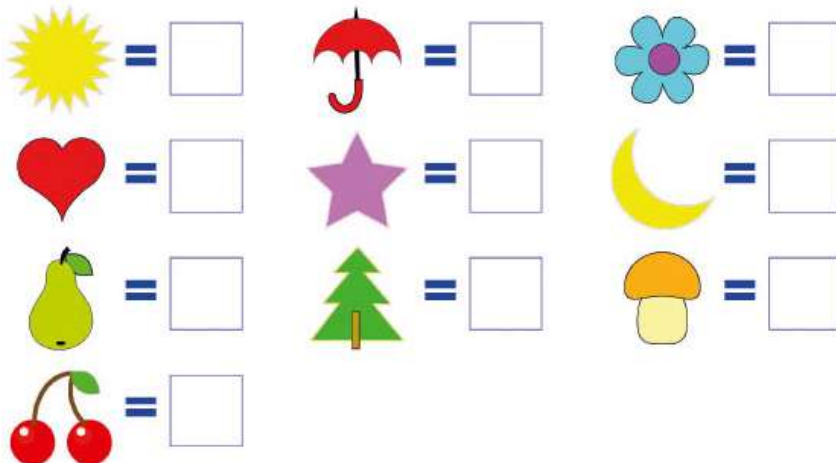

- 1. Świąteczne łamigłówki. Należy pokolorować pola oznaczone cyferkami według podanego kodu. (Załącznik nr 1)**
- 2. Wspólne układanie życzeń z rodzicami. Co chcielibyście życzyć swoim najbliższym dziadkom, rodzicom, cici, itp. Może uda się Wam spisać swoje życzenia!!! Poproście rodziców o pomoc.**
- 3. Bajka pt. „Choinka” – Hans Christian Andersen.**  
<https://www.youtube.com/watch?v=oVL6yEEU1nk>
- 4. Cicha noc: Opowieść o Bożym Narodzeniu – bajka dla dzieci.**  
<https://www.youtube.com/watch?v=OnE1sJd0ZZM>
- 5. Ćwiczenia grafomotoryczne. Rysuj po śladzie szlaczki. Pokoloruj każdy wzór innym kolorem kredek. (Załącznik nr 2)**
- 6. Ćwiczenia na koncentrację uwagi. (Załącznik nr 3)**
- 7. Dodatkowe ćwiczenia na zimowe wieczory.**
  - Przerysuj wzór do tabeli poniżej (Załącznik nr 4 i 5)
  - Kontynuacja sekwencji (Załącznik nr 6)



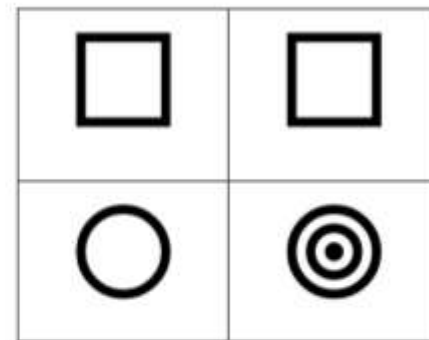
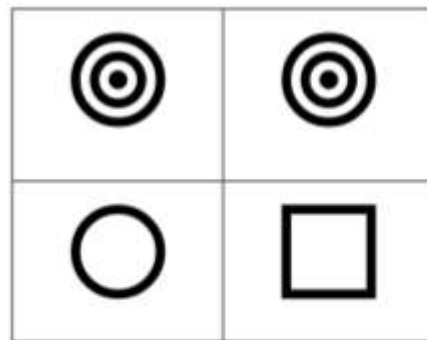
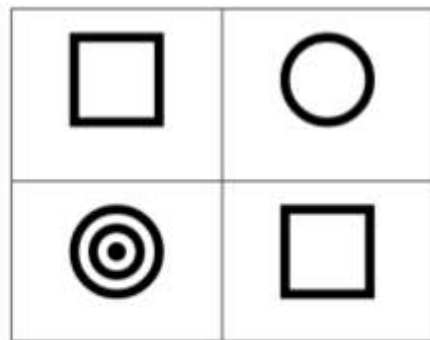
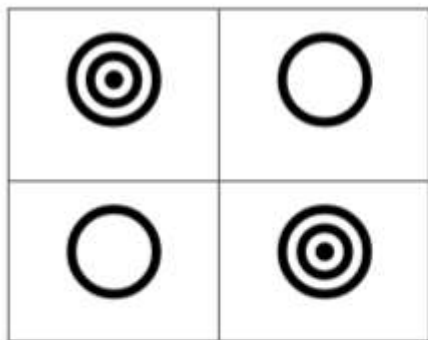
- 1
- 2
- 3
- 4
- 5
- 6
- 7







Załącznik nr 3 Ile poszczególnych rysunków jest w diagramie? Wpisz liczby w okienka. Pokoloruj obrazki, których jest po siedem.










Załącznik nr 4      Przerysuj wzór do tabeli poniżej




Załącznik nr 5 Przerysuj wzór do tabeli poniżej.





**Załącznik nr 6** Jaki obrazek będzie następny? Wytnij obrazki z dołu kartki i uzupełnij brakujące pola. Uwaga! Obrazki uzupełniamy po kolei od strony lewej do prawej.

