
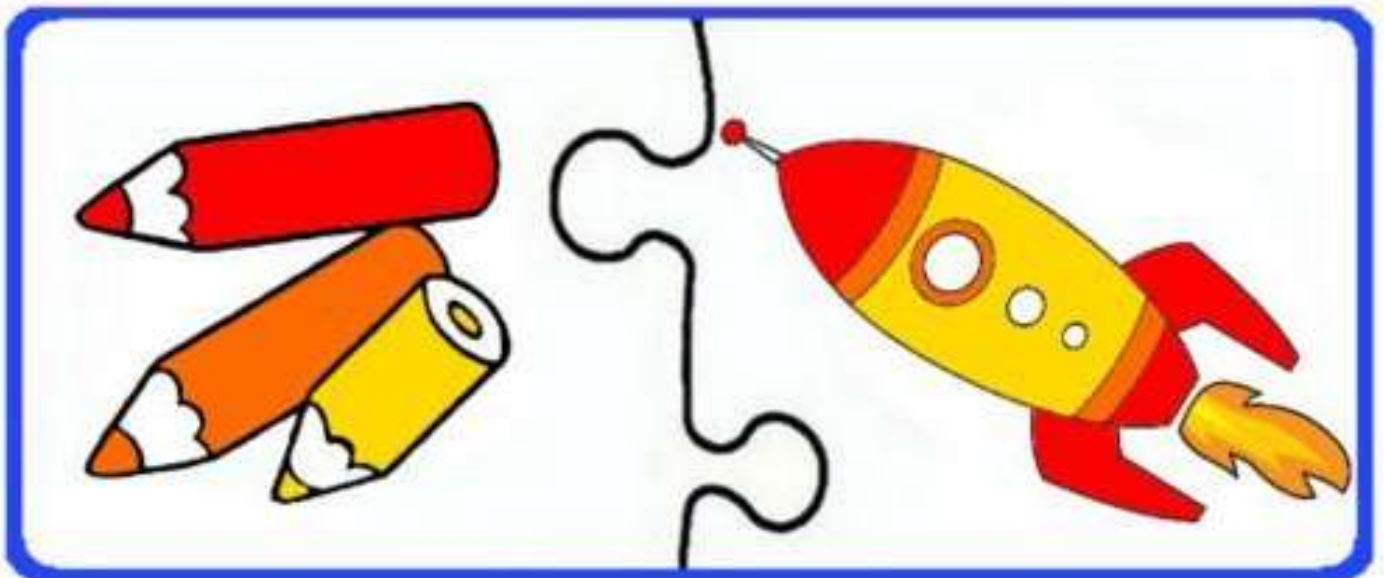
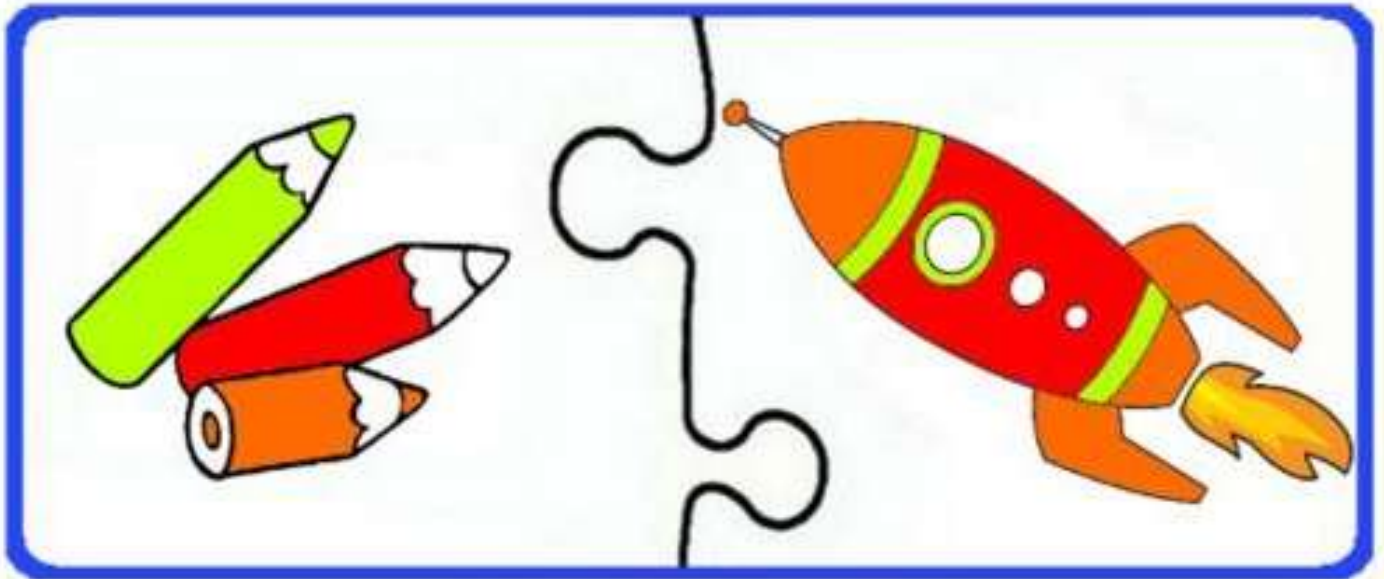
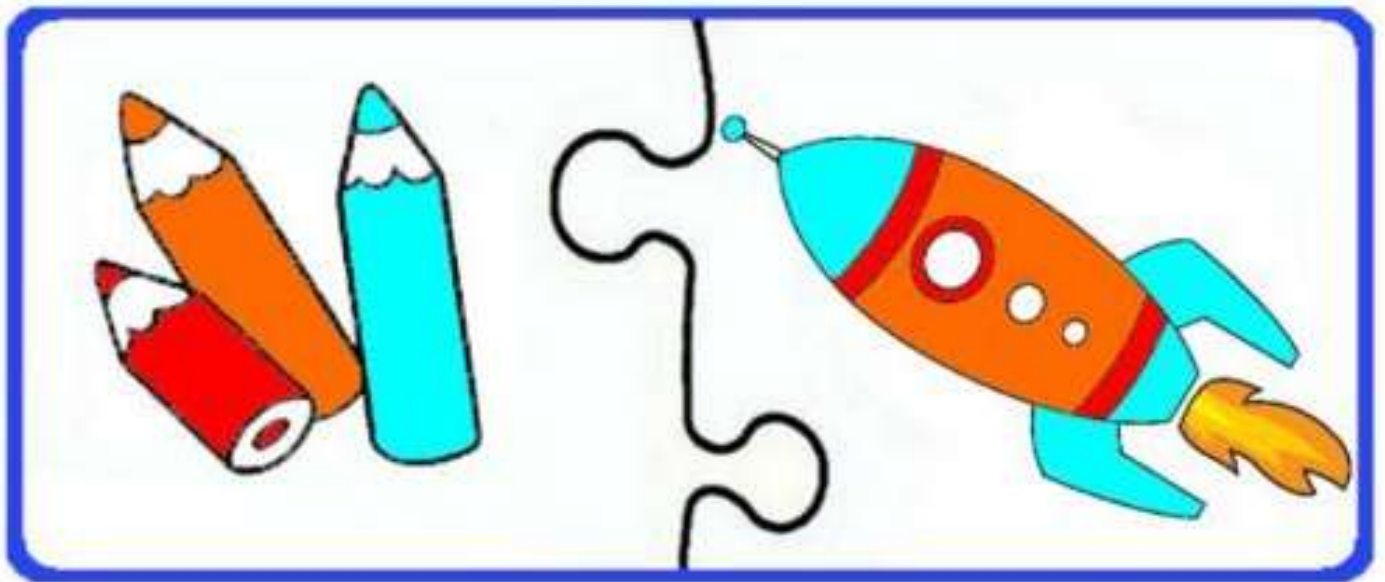
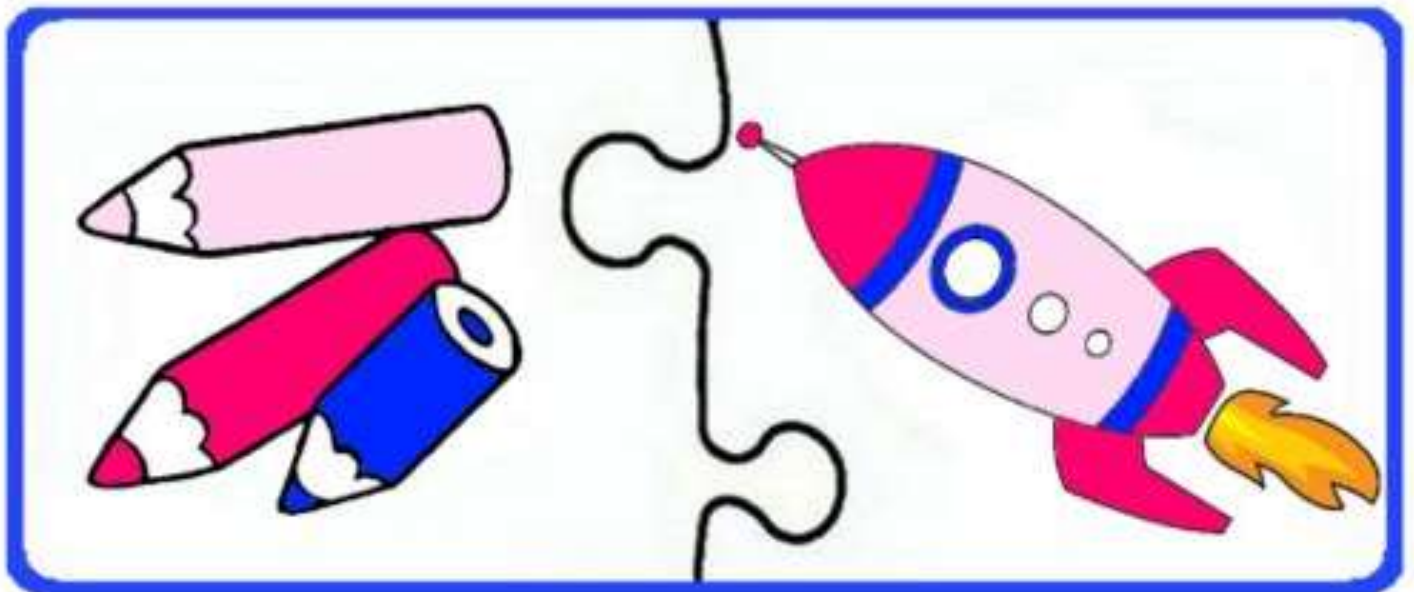
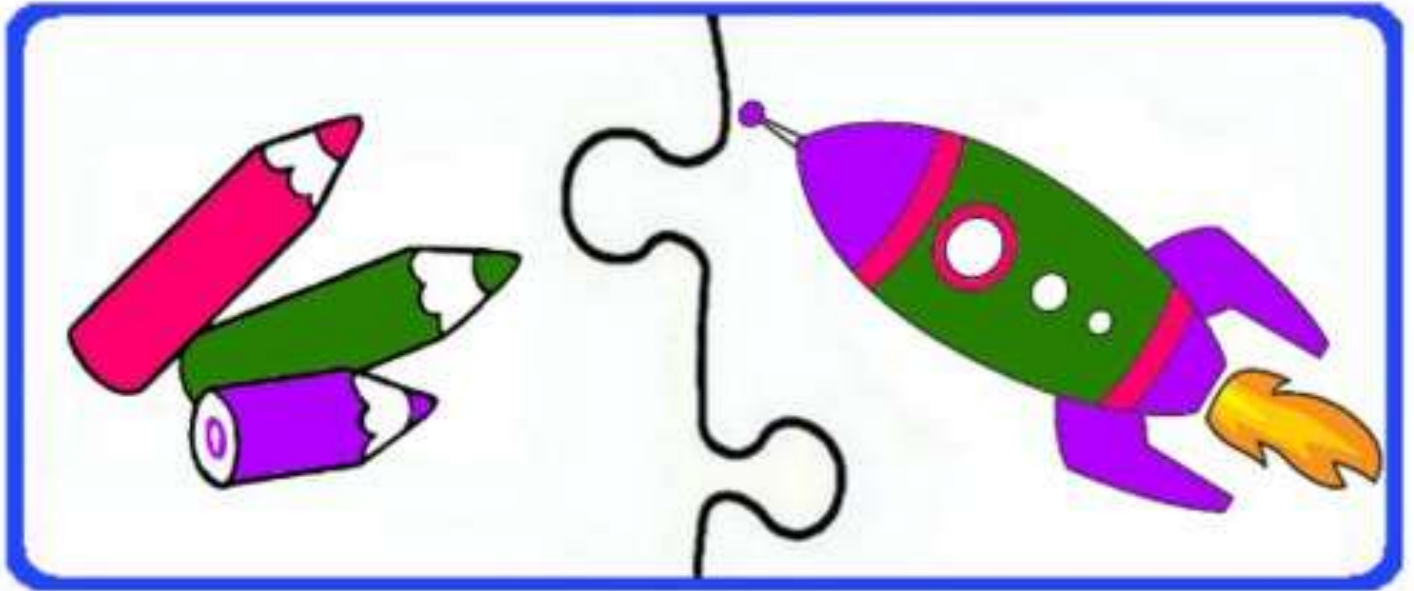
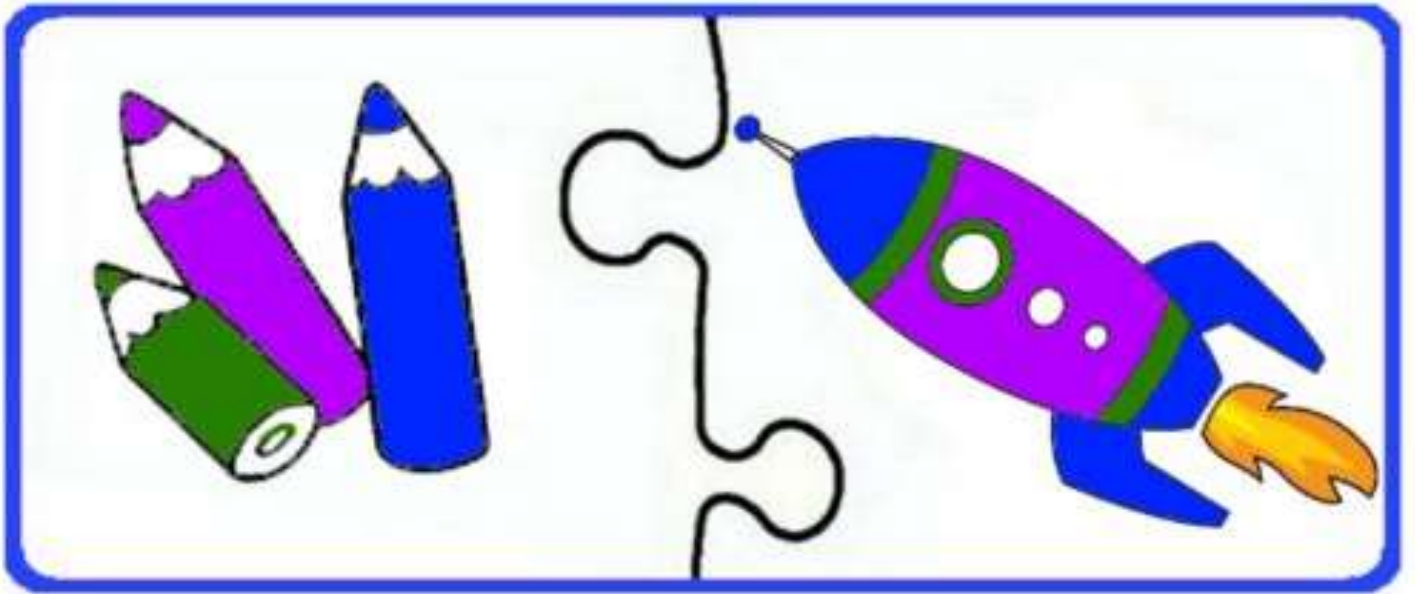



Połącz rakiety linią od najmniejszej do największej ... Największą raketę pokoloruj na niebiesko a najmniejszą na zielono ;)







Narysuj drogę rakiety po śladzie ;)



ŚRODA

Dzień dobry koteczku ;) Dziś zgłębisz tajemnicę gwiazdozbiorów ... a także zatańczysz w kosmicznych rytmach z ufoludkiem ;)

Wskakuj w wygodny dres i do dzieła :)

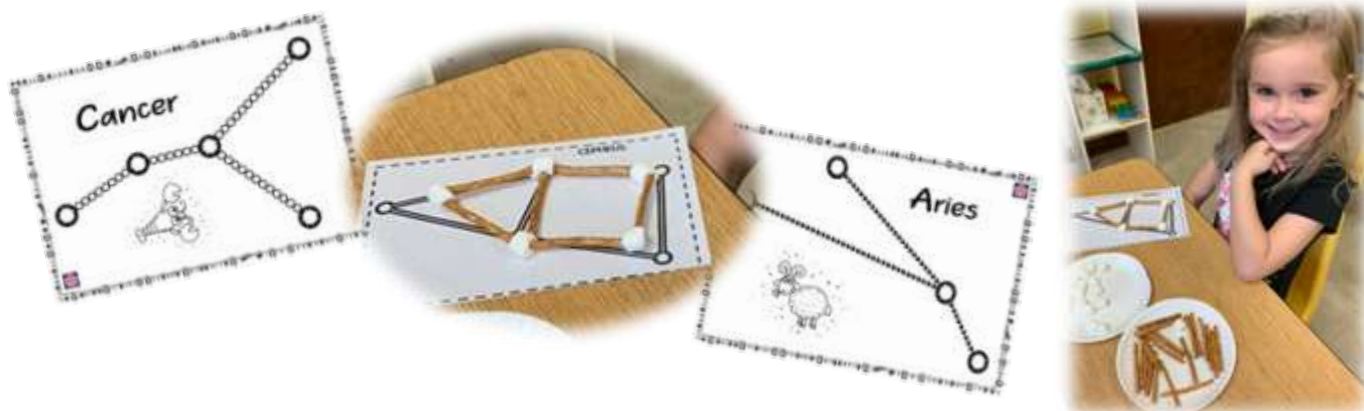
- 1) Dziś zgłębisz wiedzę na temat gwiazd ;) Może dziś wieczorem poobserwujesz gwiazdy przez swoje okno ... Gwiazdy tworzą gwiazdozbiory ;) Najbardziej znane i najłatwiejsze do odnalezienia na niebie to „duży wóz” oraz „mały wóz”



- 2) Obejrzyj krótki film, przedstawiający zagadki ... musisz odgadnąć jakie zwierze przedstawia dany gwiazdozbiór ;) Powodzenia!

<https://youtu.be/EY3ZZh-OWAI>

- 3) Stwórz gwiazdozbiory wykorzystując plansze przygotowane przez mamusię/tatusia ;) a dodatkowo przygotuj sobie pianki oraz paluszki ... nie tylko do schrupania ... jeśli oczywiście je masz, jeśli nie możesz wykorzystać nawet pałeczki do uszu ;)



- 4) Oglądaj gwiazdozbiory na ścianie we własnym pokoju ;) z pomocą mamusi/tatusia na planszach z poprzedniej zabawy zróbcie dziurki w miejscach kropek ;) Następnie jak będzie

w pokoju zupełnie ciemno oświetl plansze za pomocą latarki ;) Pamiętaj aby latarka była daleko od kartki :)

- 5) Stwórz „balonowego kosmitę” ;) Przygotuj zielony balonik oraz flamaster. Poproś mamusię/ tatusia o nadmuchiwanie balonu i do dzieła!

Pamiętaj ufoludki:

- × mają oczy, żeby patrzeć
- × mają nosy, żeby wąchać
- × mają uszy, żeby słyszeć
- × mają otwartą szeroko buzię, bo lubią śpiewać ;)



- 6) Tańcz z balonikiem wesoło do ulubionej piosenki ;) Możesz zaprosić do tańca mamusię/ tatusia, brata lub siostrę a może babcię ;)

Gdy tańczysz:

- × podrzucaj balonik
- × trzymaj balonik pod pachą
- × podskakuj z balonikiem
- × podskakuj z balonikiem na jednej nodze
- × trzymajcie balonik pomiędzy głowami
- × trzymajcie balonik pomiędzy brzuskami



*Miłej zabawy! A poniżej
znajdziesz inspiracje wesołych
kosmicznych piosenek*

<https://youtu.be/RKbnq2AAHQw>

<https://youtu.be/1Uz9NqDV5ZM>

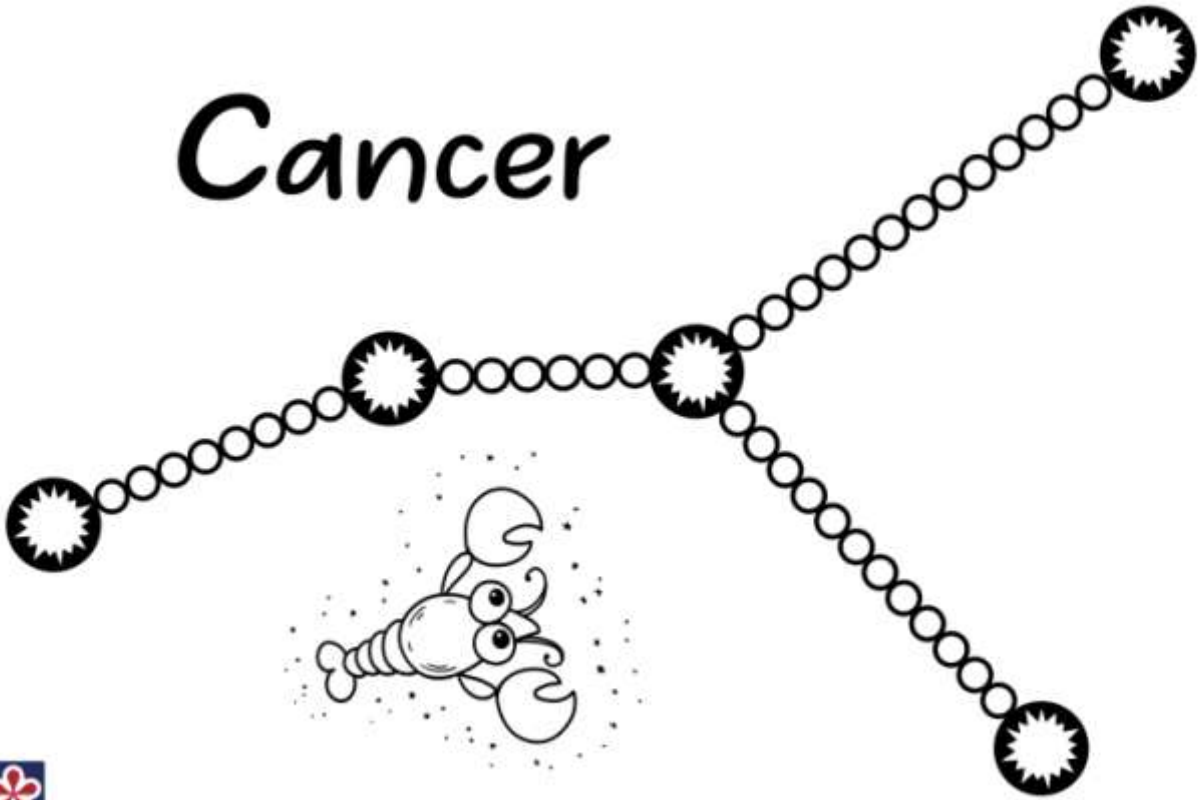
<https://youtu.be/58IpZcC7KNk>

<https://youtu.be/yxVMhKt-cvI>

- 7) Stwórz ufoludka ... będzie Ci potrzebna duża ilość zielonej farby ;) Możesz wykorzystać papierowy talerzyk lub rolkę po papierze toaletowym ... malujesz talerzyk lub rolkę na zielono ;) Następnie naklejasz śmieszne oczka oraz usta ... jeśli masz w domu druciki kreatywne i pompony możesz stworzyć zabawne uszy ;)



Cancer



Vol

