

SERDECZNIE WITAMY NASZE BIEDRONKI I RODZICÓW!

Z okazji zbliżających się Świąt Wielkanocnych , składamy serdeczne życzenia-Zdrowia, radość oraz wzajemnej życzliwość.



Zachęcamy dzieci do wykonania kilku zadań, które mamy nadzieję sprawią naszym Biedronkom wiele radości. W niektórych zadaniach poprosimy o pomoc Rodziców-**powodzenia!**

Zad . 1

- W przedszkolu poznaliśmy piosenkę o zajączku, zachęcamy więc do jej utrwalenia i śpiewania:




<https://www.youtube.com/watch?v=t-jVEPrPR9c>

- Jeśli macie ochotę pokolorujcie wielkanocny obrazek



Zad. 2 Zabawy matematyczne

Popatrz teraz uważnie na obrazki . W każdym szeregu nie pasuje jeden obrazek ,
zastanów się który i skreśl go ,pokoloruj pozostałe.



Zad. 3 Proponujemy również wspólne czytanie wierszyka z dziećmi.

Kurka Magdalena Ledwoń

Macha  skrzydełkami
 "Co się stało z  ?
 Czy , czy 
 wziął  do swych rączek?
 To nie jajka, to brudasy!
 Tu są , tam są 
 Wzorki, łatki i zygzaki.
 Ja chcę wiedzieć, kto to taki".
 Któż te  tak ubrudził?!
 "Były myte wczoraj rano!"
 "Ale dzisiaj jest Wielkanoc!"
 - rzekła  gospodyni.
 "Tak tradycja każe czynić,
 że  się ,
 by się stało .

Czary Pani Moni

Zad. 4. Zachęcamy również do wykonania dowolnej ozdoby na stół wielkanocny, nasze propozycje:




- Jeśli macie ochotę zapraszamy do skorzystania z gry wielkanocnej: <https://www.grajteraz.pl/dzieci/easter-eggs-link-puzzle>

- Może uda się Wam również ułożyć na podłodze pisanekę z różnych elementów, zachęcamy:



- **Proponujemy także zabawy manipulacyjne.**
Najpierw trzeba wyciąć poniższe obrazki (poproście o pomoc rodziców lub starsze rodzeństwo)
Następnie układamy je , od najmniejszego do największego lub odwrotnie.



- Jeśli uda się dzieciom wykonać zadania , prosimy rodziców o zrobienie zdjęcia i przesłanie nam w aplikacji Messenger lub WhatsApp.

